




International Co., Ltd
บริษัท โอเจ อินเตอร์เนชั่นแนล จำกัด

คู่มือสำหรับเข้าร่วมประชุม และลงคะแนน

สำหรับผู้รับมอบฉันทะ และใช้งานผ่าน PC หรือ Notebook



คู่มือนี้จัดทำโดย บริษัท โอเจ อินเตอร์เนชั่นแนล จำกัด

ห้ามมิให้นำไปใช้ต่อโดยไม่ได้รับอนุญาต

มีปัญหาทางเทคนิค กรุณาติดต่อ Hot Line: 02-079-1811

วันจันทร์-ศุกร์ เวลา 08.30 - 17.30 น.

สารบัญ

01

ขั้นตอนการรับข้อมูลเพื่อเข้าร่วมประชุม ผ่านทางอีเมล

02

การรับชมการประชุม ผ่านระบบ E-Meeting

03

วิธีการถามคำถาม

04

การลงคะแนนเสียง ผ่านระบบ E-Voting

05

กรณีที่มีการประชุมนี้มีสองภาษา (ใช้ล่าม)

คู่มือนี้จัดทำโดย บริษัท ไอเจ อินเตอร์เนชั่นแนล จำกัด

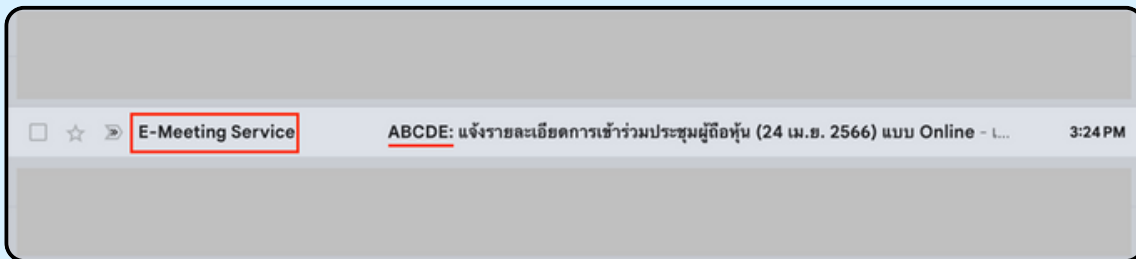
ห้ามมิให้นำไปใช้ต่อโดยไม่ได้รับอนุญาต

มีปัญหาทางเทคนิค กรุณาติดต่อ Hot Line: 02-079-1811

วันจันทร์-ศุกร์ เวลา 08.30 - 17.30 น.

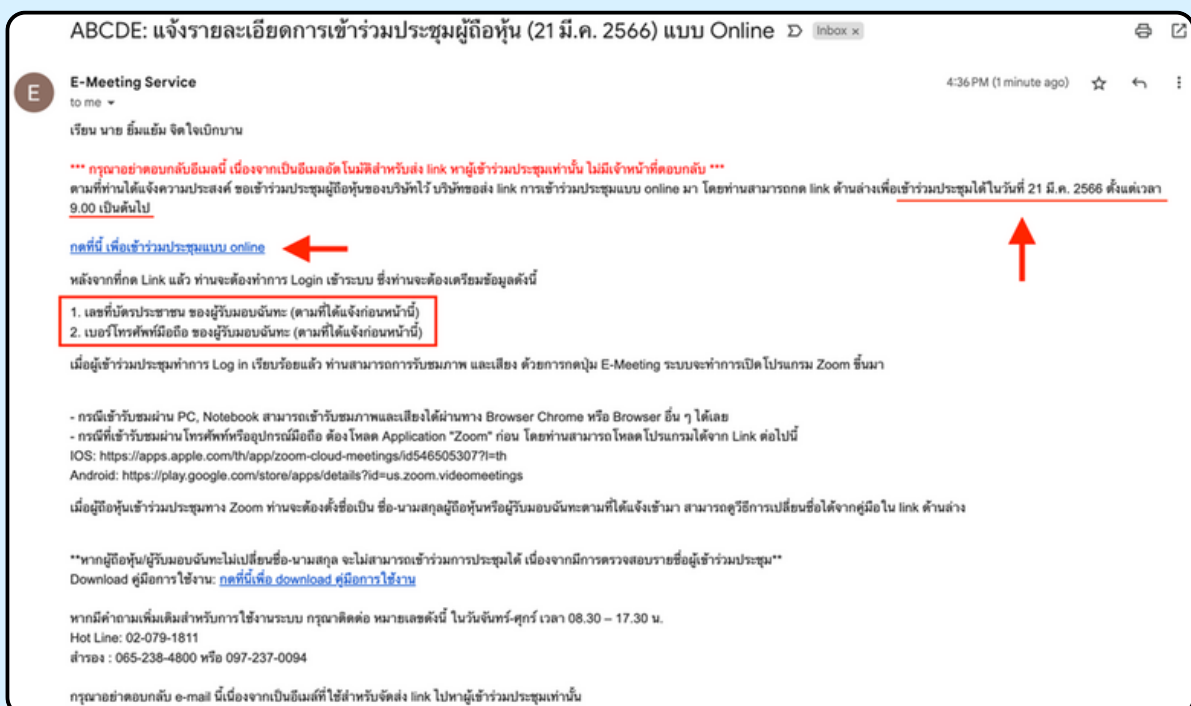
ขั้นตอนที่ 1

เมื่อเอกสารได้รับการตรวจสอบยืนยันตัวตนจากบริษัทแล้ว ผู้รับมอบฉันทะจะได้รับอีเมลจาก E-Meeting Service ซึ่งจะจัดส่งโดยบริษัท โอเจ อินเตอร์เนชั่นแนล จำกัด (e-agm@ojconsultinggroup.com) สะบู่ห้วเรื่อง เป็นชื่อย่อหลักทรัพย์



ขั้นตอนที่ 2

เปิดอีเมลดังกล่าว กรุณาตรวจสอบ ชื่อ และนามสกุล, วันและเวลาที่ท่านสามารถกด Link เพื่อเข้าร่วมประชุม และรับทราบการเตรียมข้อมูลเพื่อใช้ในการเข้าร่วมประชุม ข้อมูลที่ต้องเตรียมได้แก่ เลขที่บัตรประชาชนและเบอร์โทรศัพท์มือถือของผู้รับมอบฉันทะ



ขั้นตอนที่ 3

เมื่อถึง วันและเวลาที่กำหนด ให้กดที่ “กดที่นี่เพื่อเข้าร่วมประชุมแบบ online” เพื่อเปิด Web Browser ระบบจะให้กรอกเลขที่บัตรประชาชน และ เบอร์โทรศัพท์มือถือของผู้รับมอบฉันทะ จากนั้นใส่เครื่องหมายถูกเพื่อยอมรับข้อตกลงเงื่อนไขในการเข้าร่วมประชุม และกดปุ่ม “ลงทะเบียนเข้าร่วมประชุม”

E-AGM: ระบบประชุมผู้ถือหุ้นและลงคะแนนผ่านสื่ออิเล็กทรอนิกส์

บริษัท เอบีซีดีอี จำกัด (มหาชน)
(ABCDE PUBLIC COMPANY LIMITED)

การประชุมสามัญผู้ถือหุ้นประจำปี 25XX
(The Annual General Meeting 20XX)

วันอังคารที่ 1 มกราคม 25XX เวลา 14.00 น.
(Tuesday 1 January 20xx 2.00 PM)

กรุณาระบุข้อมูลเพื่อลงทะเบียนเข้าร่วมประชุม
(Please provide information for meeting registration)

เลขที่บัตรประชาชนผู้รับมอบฉันทะ
(Proxy's Identification Number/ Passport Number)

เบอร์โทรศัพท์มือถือผู้รับมอบฉันทะ
(Proxy's Mobile Number)

ผู้ถือหุ้นได้อ่านและตกลงผูกพันตาม [ข้อตกลงและเงื่อนไขในการเข้าร่วมประชุมผ่านสื่ออิเล็กทรอนิกส์](#) รวมถึงให้ความยินยอมเกี่ยวกับ [ข้อมูลส่วนบุคคล](#) แล้ว
(Shareholder has read and accepted the term and condition about attendance of shareholder meetings through E-Meeting and has given consent to use personal information)

ลงทะเบียนเข้าร่วมประชุม

(Register)

กรณีที่ผู้ถือหุ้น กดเข้า LINK ก่อนเวลาที่กำหนด ระบบจะแจ้งว่า
“ระบบยังไม่เปิดให้เข้าร่วมประชุมแบบ online”

ขั้นตอนที่ 4

ตรวจสอบข้อมูลชื่อ นามสกุล และจำนวนหุ้นของผู้มอบฉันทะ
จากนั้นกดปุ่ม “ยืนยันเข้าร่วมประชุม” เพื่อเข้าร่วมประชุม

E-AGM: ระบบประชุมผู้ถือหุ้นและลงคะแนนผ่านสื่ออิเล็กทรอนิกส์

บริษัท เอบีซีดี จำกัด (มหาชน)
(ABCDE PUBLIC COMPANY LIMITED)

การประชุมสามัญผู้ถือหุ้นประจำปี 25XX
(The Annual General Meeting 20XX)

วันอังคารที่ 1 มกราคม 25XX เวลา 14.00 น.
(Tuesday 1 January 20xx 2.00 PM)

ยินดีต้อนรับ นาย ยิ้มแย้ม จิตใจเบิกบาน ผู้รับมอบฉันทะ
(Welcome นาย ยิ้มแย้ม จิตใจเบิกบาน proxy Shareholder)

รับมอบฉันทะจาก

1. นาย โอเจ มีหุ้นเยอะ 300,000,000 หุ้น

กดตรงนี้

ยืนยันเข้าร่วมประชุม

(Confirm to attend the meeting)

ขั้นตอนที่ 5

เมื่อเข้าร่วมประชุมแล้ว จะมีปุ่มให้เลือก 2 ปุ่มคือ E-Meeting
และ E-Voting (ตามรูปด้านล่าง)

E-AGM: ระบบประชุมผู้ถือหุ้นและลงคะแนนผ่านสื่ออิเล็กทรอนิกส์

บริษัท เอบีซีดี จำกัด (มหาชน)
(ABCDE PUBLIC COMPANY LIMITED)

การประชุมสามัญผู้ถือหุ้นประจำปี 25XX
(The Annual General Meeting 20XX)

วันอังคารที่ 1 มกราคม 25XX เวลา 14.00 น.
(Tuesday 1 January 20xx 2.00 PM)

ยินดีต้อนรับ นาย ยิ้มแย้ม จิตใจเบิกบาน ผู้รับมอบฉันทะ
(Welcome นาย ยิ้มแย้ม จิตใจเบิกบาน proxy Shareholder)

รับมอบฉันทะจาก

1. นาย โอเจ มีหุ้นเยอะ 300,000,000 หุ้น

E-Meeting

E-Voting

ขั้นตอนที่ 6

กดปุ่ม “E-Meeting” เพื่อเข้าชมระบบภาพและเสียงสดจากที่ประชุม ผ่านโปรแกรม E-Meeting

E-AGM: ระบบประชุมผู้ถือหุ้นและลงคะแนนผ่านสื่ออิเล็กทรอนิกส์

บริษัท เอบีซีดี จำกัด (มหาชน)
(ABCDE PUBLIC COMPANY LIMITED)

การประชุมสามัญผู้ถือหุ้นประจำปี 25XX
(The Annual General Meeting 20XX)

วันอังคารที่ 1 มกราคม 25XX เวลา 14.00 น.
(Tuesday 1 January 20xx 2.00 PM)

ยินดีต้อนรับ นาย ยิ้มแย้ม จิตใจเบิกบาน ผู้รับมอบฉันทะ
(Welcome นาย ยิ้มแย้ม จิตใจเบิกบาน proxy Shareholder)

รับมอบฉันทะจาก

1. นาย โอเจ มีหุ้นเยอะ 300,000,000 หุ้น



E-Meeting

E-Voting

ขั้นตอนที่ 7

กดปุ่ม “E-Voting” เพื่อลงคะแนนในแต่ละวาระการประชุมผ่าน Web Browser

E-AGM: ระบบประชุมผู้ถือหุ้นและลงคะแนนผ่านสื่ออิเล็กทรอนิกส์

บริษัท เอบีซีดี จำกัด (มหาชน)
(ABCDE PUBLIC COMPANY LIMITED)

การประชุมสามัญผู้ถือหุ้นประจำปี 25XX
(The Annual General Meeting 20XX)

วันอังคารที่ 1 มกราคม 25XX เวลา 14.00 น.
(Tuesday 1 January 20xx 2.00 PM)

ยินดีต้อนรับ นาย ยิ้มแย้ม จิตใจเบิกบาน ผู้รับมอบฉันทะ
(Welcome นาย ยิ้มแย้ม จิตใจเบิกบาน proxy Shareholder)

รับมอบฉันทะจาก

1. นาย โอเจ มีหุ้นเยอะ 300,000,000 หุ้น

E-Meeting

E-Voting



การใช้งาน E-MEETING

E-AGM: ระบบประชุมผู้ถือหุ้นและลงคะแนนผ่านสื่ออิเล็กทรอนิกส์

 บริษัท เอบีซีดีอี จำกัด (มหาชน)
(ABCDE PUBLIC COMPANY LIMITED)
การประชุมสามัญผู้ถือหุ้นประจำปี 25XX
(The Annual General Meeting 20XX)
วันอังคารที่ 1 มกราคม 25XX เวลา 14.00 น.
(Tuesday 1 January 20xx 2.00 PM)

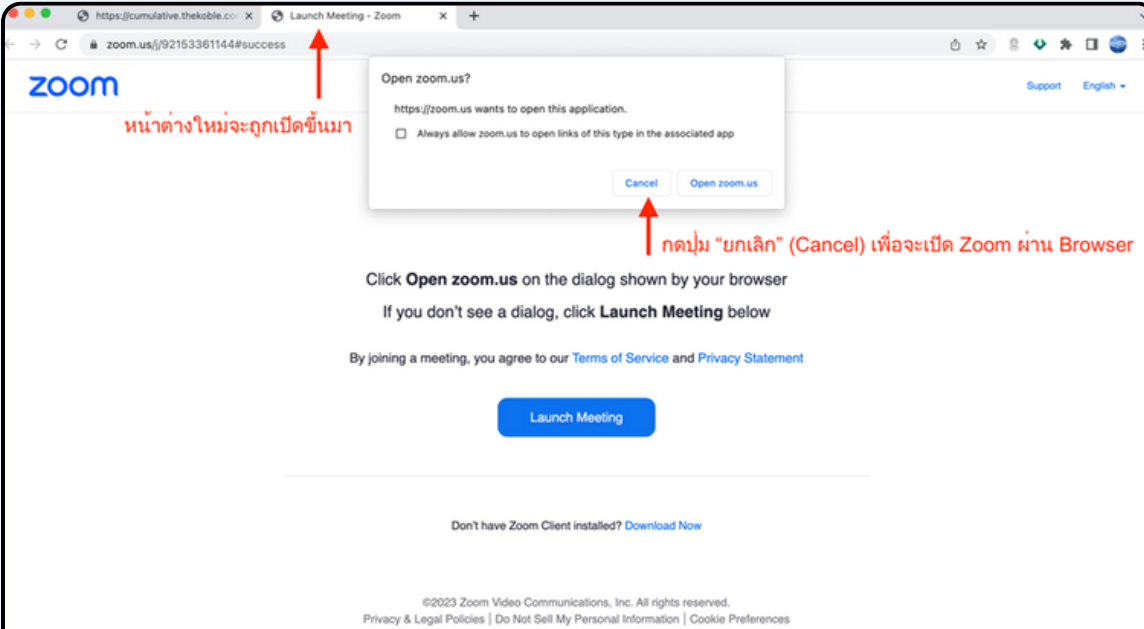
ยินดีต้อนรับ นาย ยิ้มแย้ม จิตใจเบิกบาน ผู้รับมอบฉันทะ
(Welcome นาย ยิ้มแย้ม จิตใจเบิกบาน proxy Shareholder)

รับมอบฉันทะจาก

1. นาย โอเจ มีหุ้นเยอะ 300,000,000 หุ้น

[E Meeting](#) [E-Voting](#)

เมื่อผู้เข้าร่วมประชุมกดปุ่ม “E-Meeting” กรณีที่ใช้ใน Laptop จะมีการเปิดหน้าต่างใหม่ขึ้นมาตามรูป พร้อมกับมีหน้าต่างสอบถามว่าต้องการเปิด Zoom.us ให้กดปุ่ม “ยกเลิก” (Cancel) เพื่อกำหนดการเข้า E-meeting ผ่าน Browser



หน้าต่างใหม่จะถูกเปิดขึ้นมา

กดปุ่ม “ยกเลิก” (Cancel) เพื่อจะเปิด Zoom ผ่าน Browser

Click **Open zoom.us** on the dialog shown by your browser
If you don't see a dialog, click **Launch Meeting** below

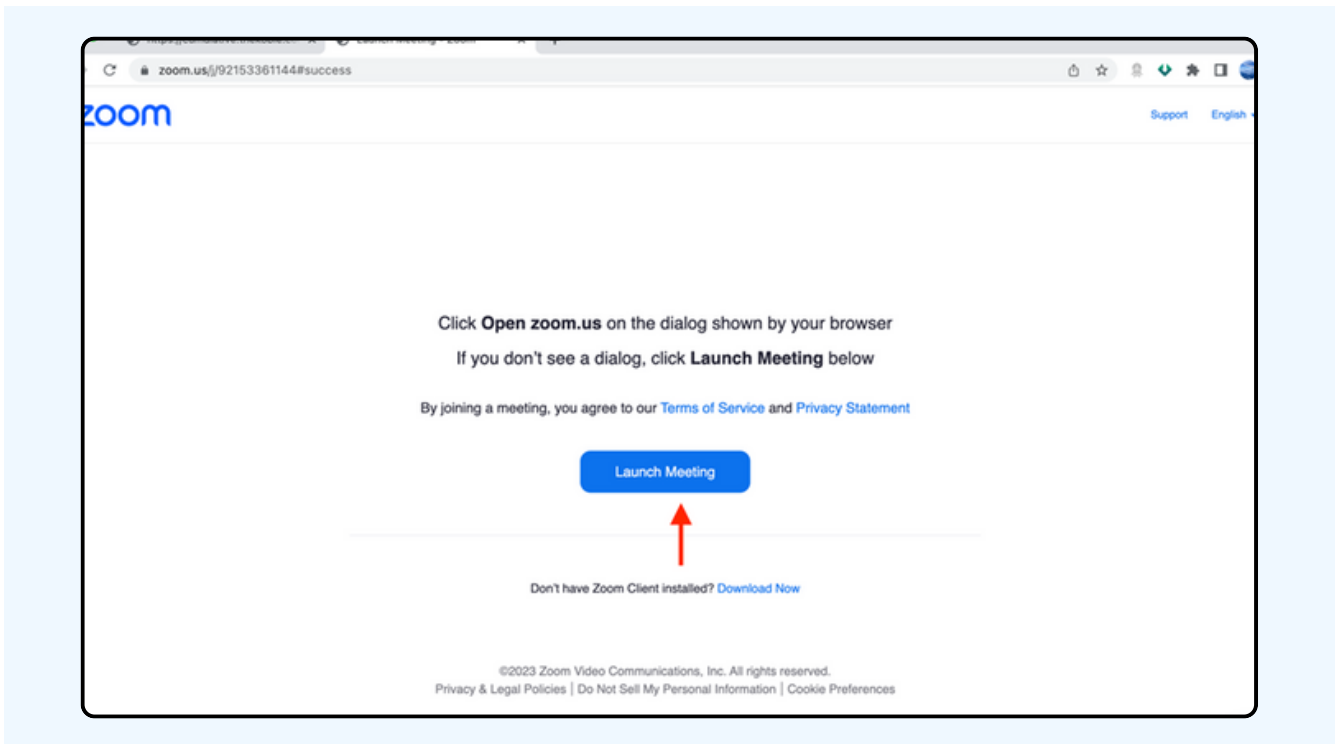
By joining a meeting, you agree to our [Terms of Service](#) and [Privacy Statement](#)

[Launch Meeting](#)

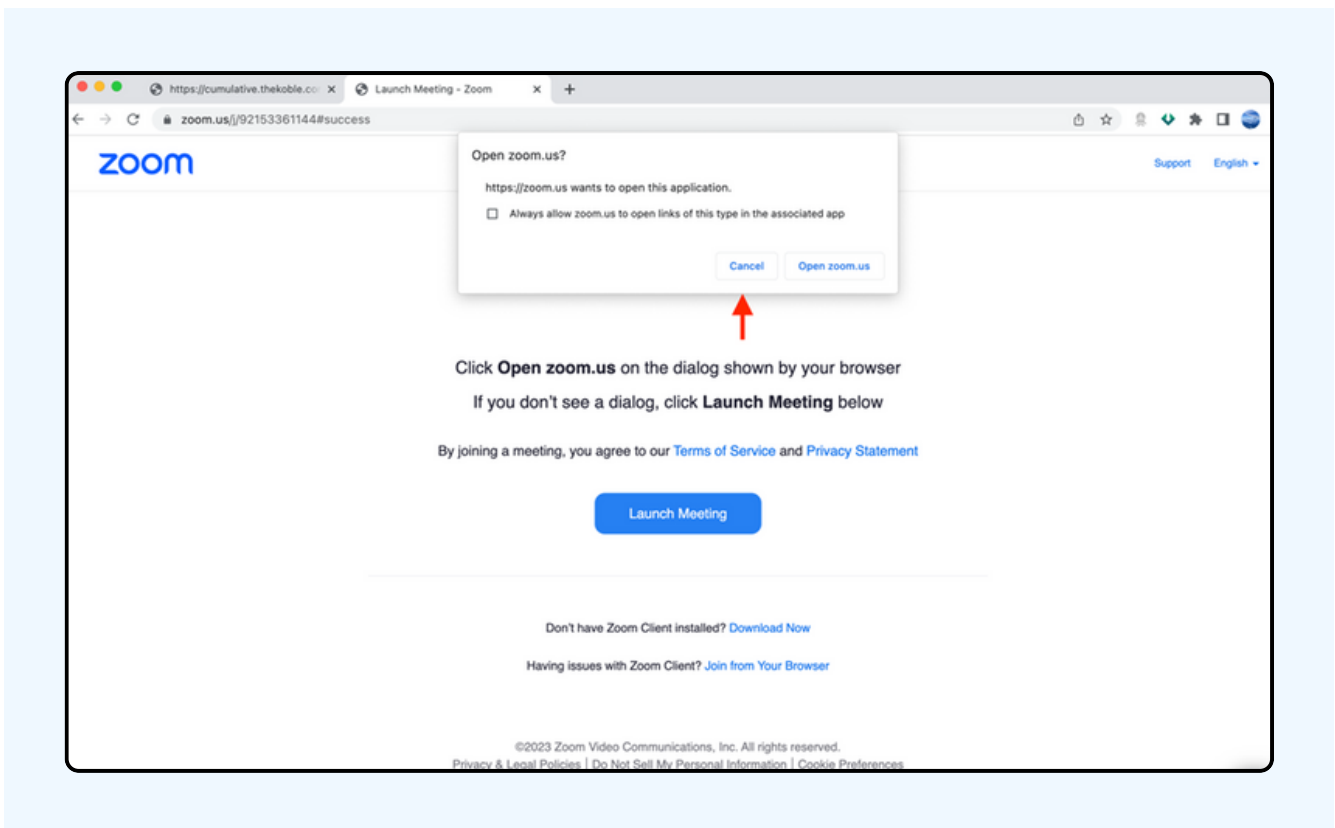
Don't have Zoom Client installed? [Download Now](#)

©2023 Zoom Video Communications, Inc. All rights reserved.
[Privacy & Legal Policies](#) | [Do Not Sell My Personal Information](#) | [Cookie Preferences](#)

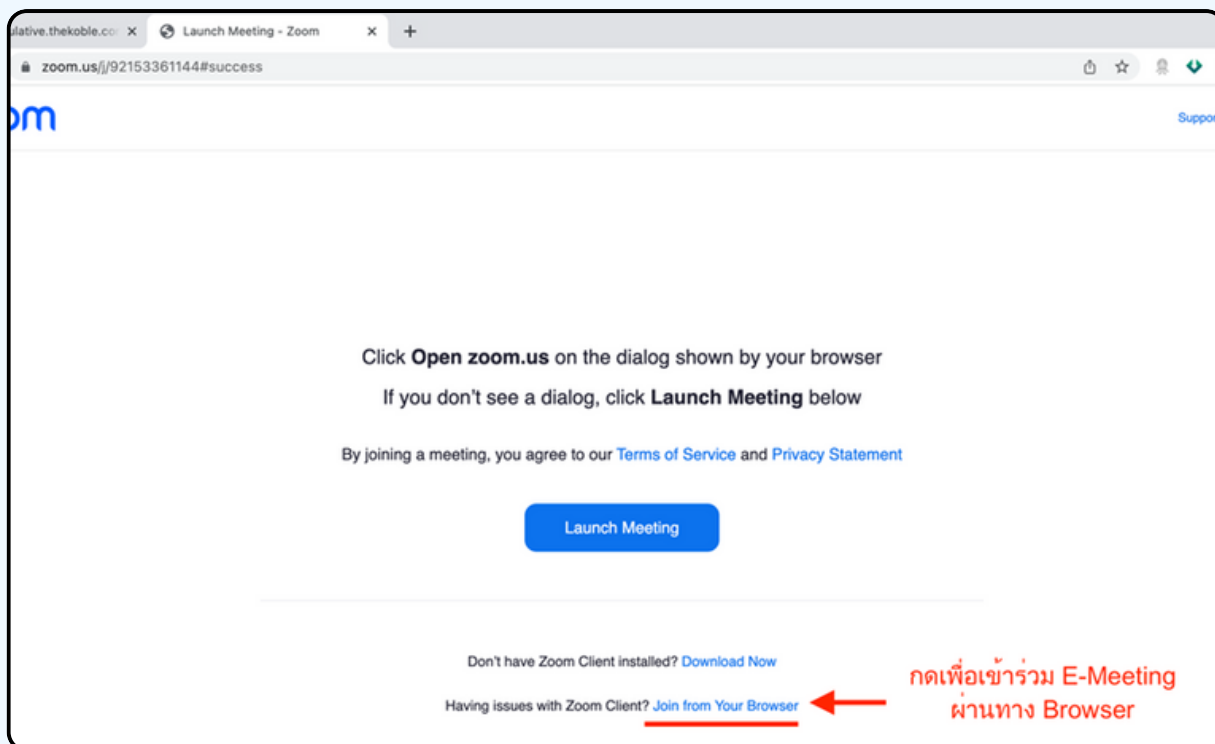
ให้กดปุ่ม Launch Meeting



ให้กดปุ่ม “ยกเลิก (Cancel)” อีกครั้งหนึ่ง

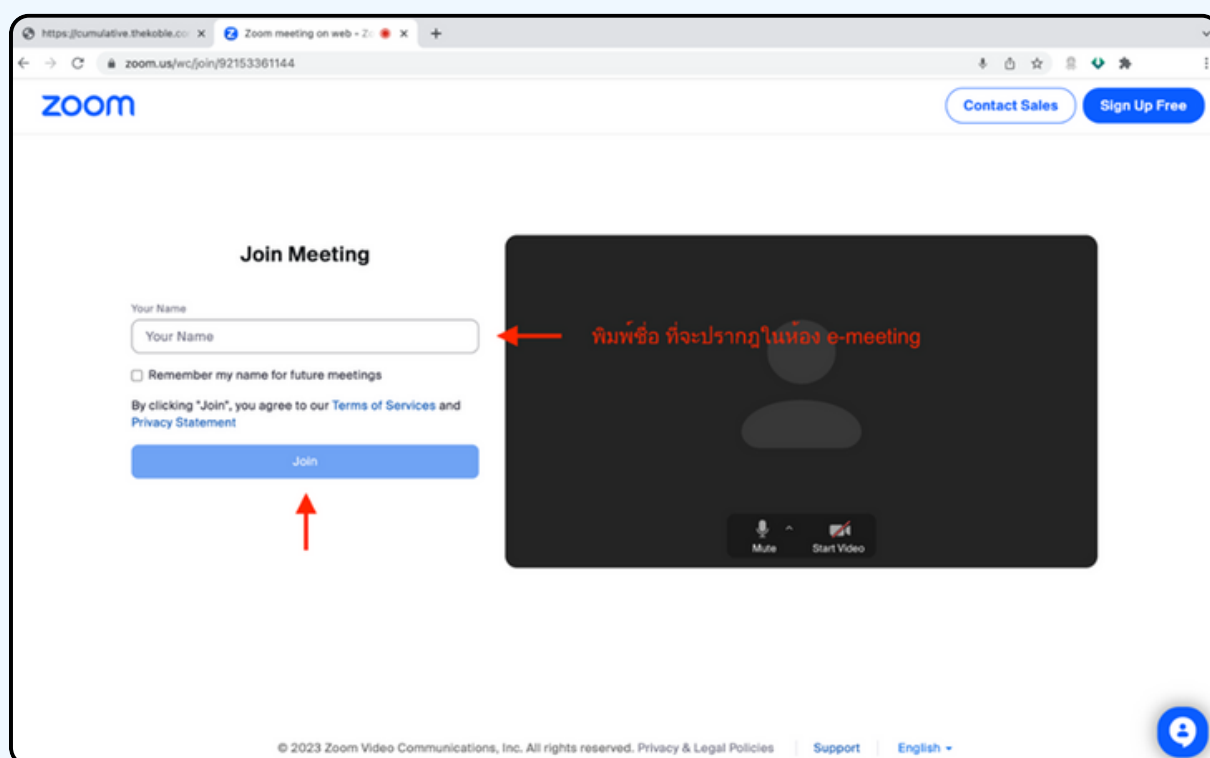


ให้กดที่ Join from Your Browser ตามรูปด้านล่าง



ให้ใส่ชื่อผู้เข้าร่วมประชุม ซึ่งชื่อจะปรากฏในห้อง E-meeting เมื่อกรอกชื่อเสร็จให้กดที่ Join

- ** ผู้ถือหุ้นเป็นบุคคลธรรมดา ให้กรอกชื่อนามสกุล ของเจ้าของหุ้น
- ** กรณีที่ผู้ถือหุ้นเป็นนิติบุคคล ให้กรอกชื่อนิติบุคคล



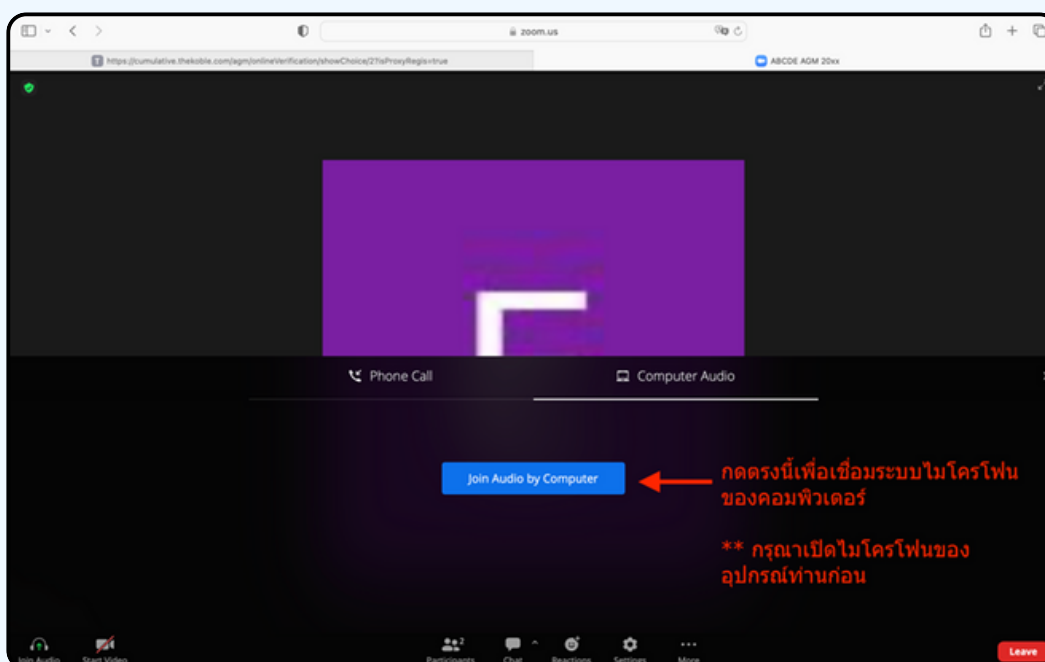
รูปด้านล่างจะปรากฏ กรุณารอจนกว่าเจ้าหน้าที่ตรวจสอบข้อมูลและ
อนุมัติให้เข้าห้องประชุม E-Meeting

Please wait, the meeting host will let you in soon.

ABCDE AGM 20xx

เมื่อได้รับการตรวจสอบจึงสามารถเข้าร่วม E-Meeting เพื่อชมภาพและเสียงได้
เมื่อเข้ามาในแล้ว ท่านจะต้องการเชื่อมต่อระบบเสียง (ไมโครโฟน) ของเครื่องคอมพิวเตอร์
ตนเองก่อน ซึ่งสามารถทำได้ 2 แบบดังนี้

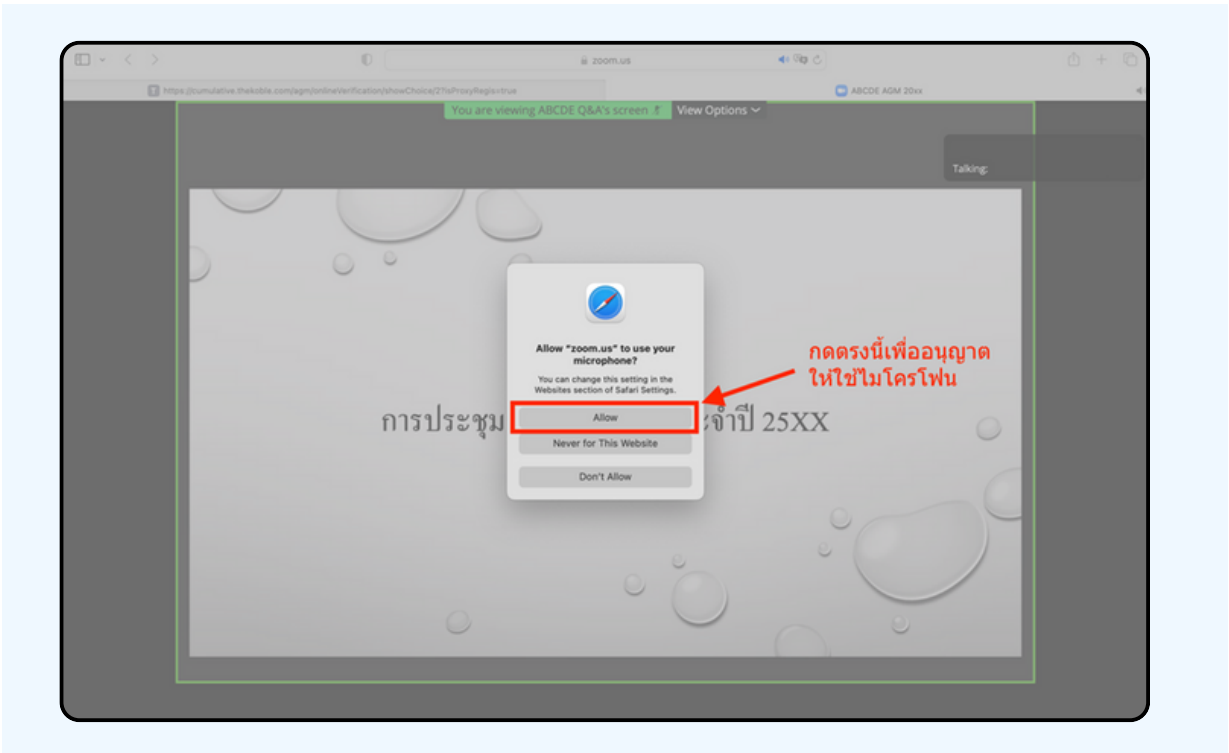
กรณีที่อุปกรณ์แสดงตามรูปด้านล่าง กรุณากด Join Audio by Computer ตรงกลาง



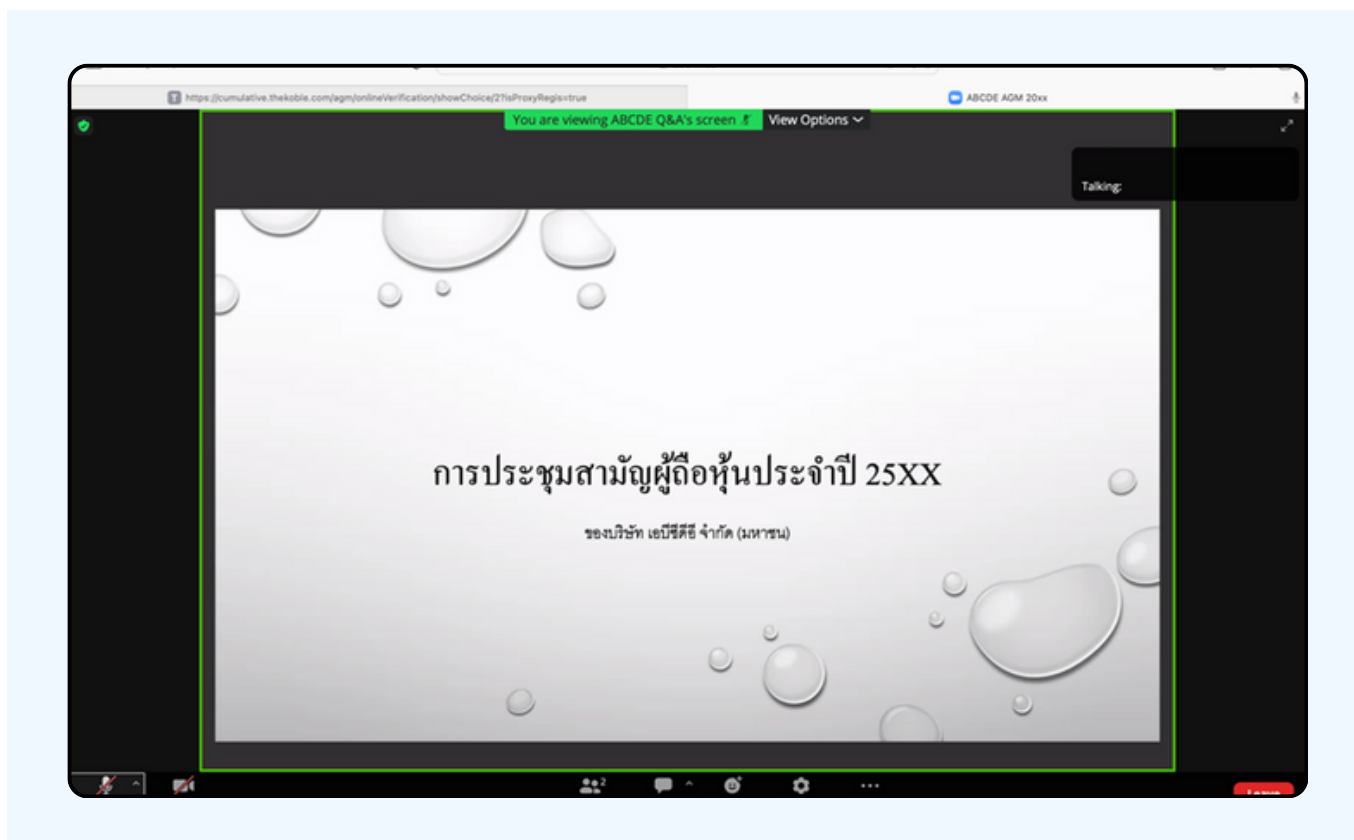
กรณีทีอุปกรณ์แสดงตามรูปด้านล่าง กรุณากด Join Audio ด้านล่างซ้ายมือ



กด "Allow" เพื่อให้เข้าถึง ไมโครโฟน

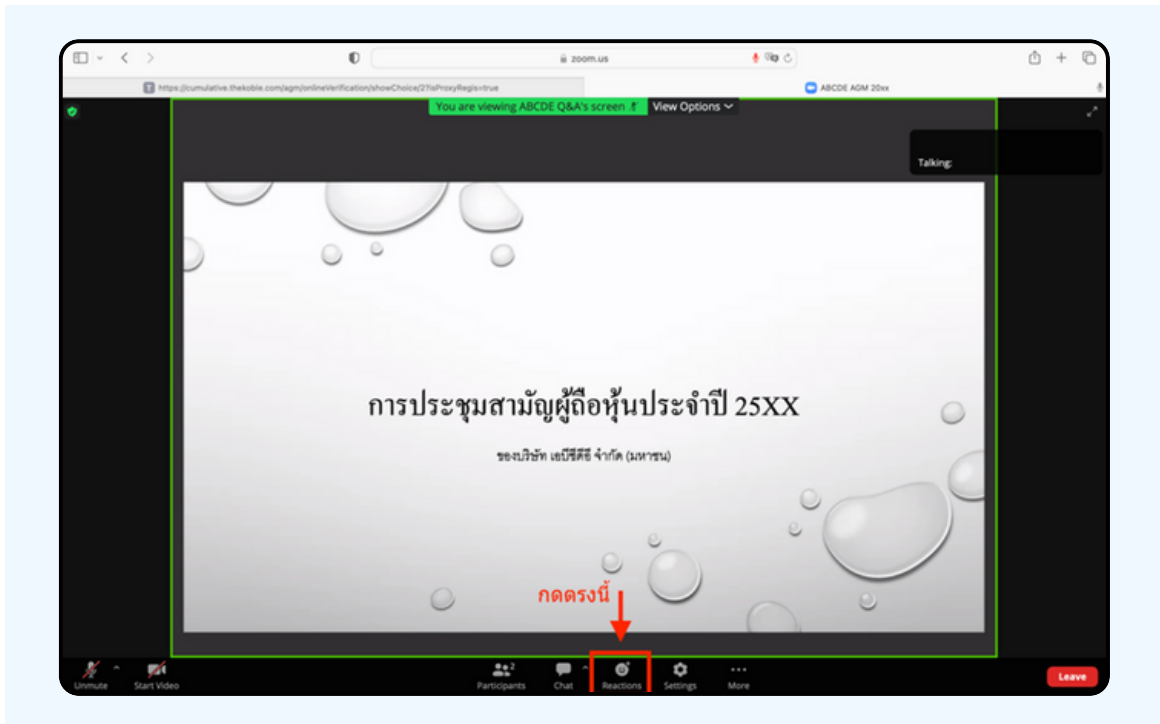


เมื่อเข้าสู่ E-Meeting สมบูรณ์
จะได้หน้าจอตามรูปด้านล่าง

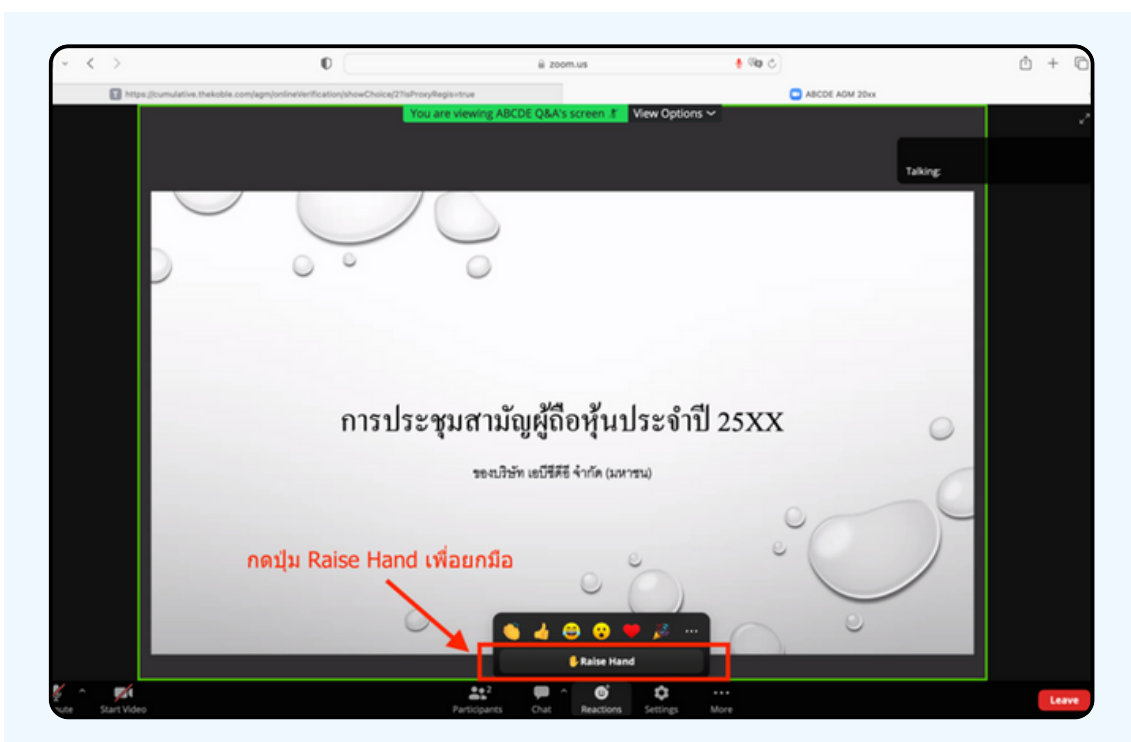


การยกมือสามารถทำได้เมื่อผู้ดำเนินการประชุมเปิดโอกาสให้สอบถาม โดยมีวิธีดังต่อไปนี้

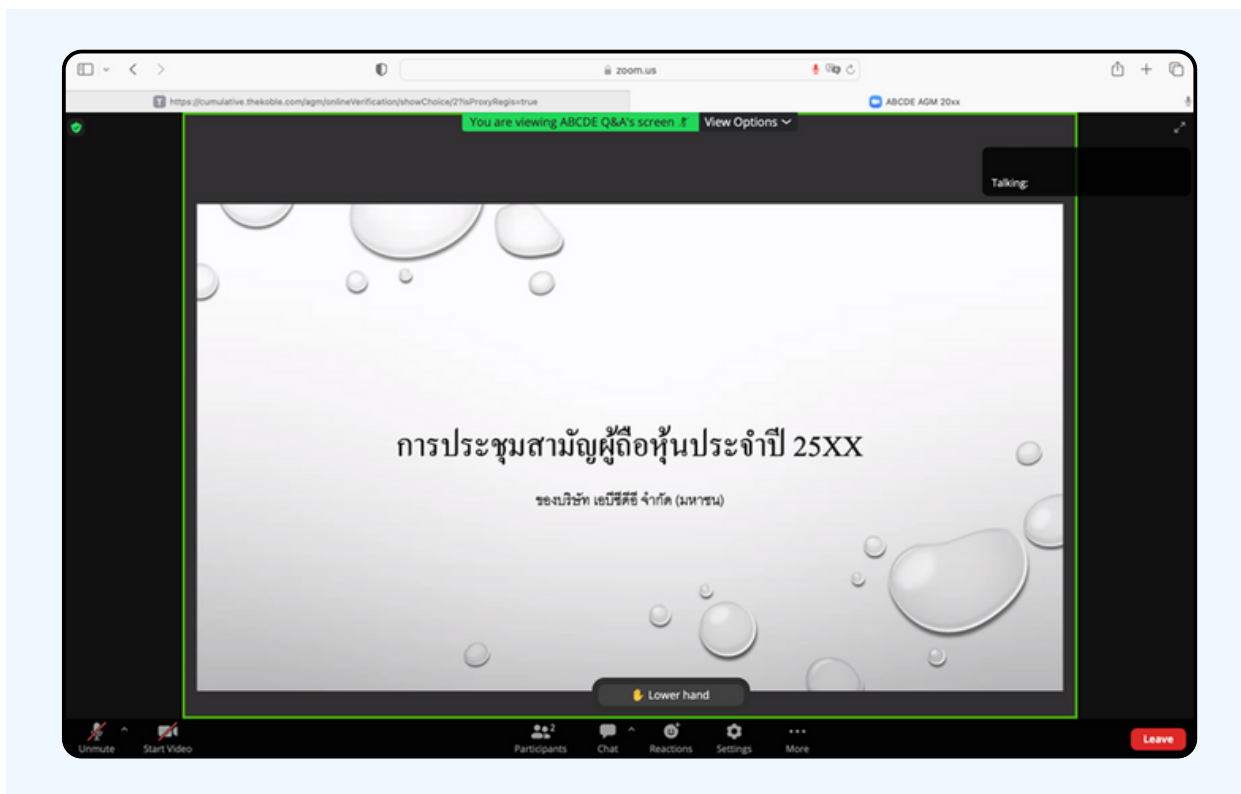
01 กดไปที่ปุ่ม “Reaction” ตามรูปด้านล่าง



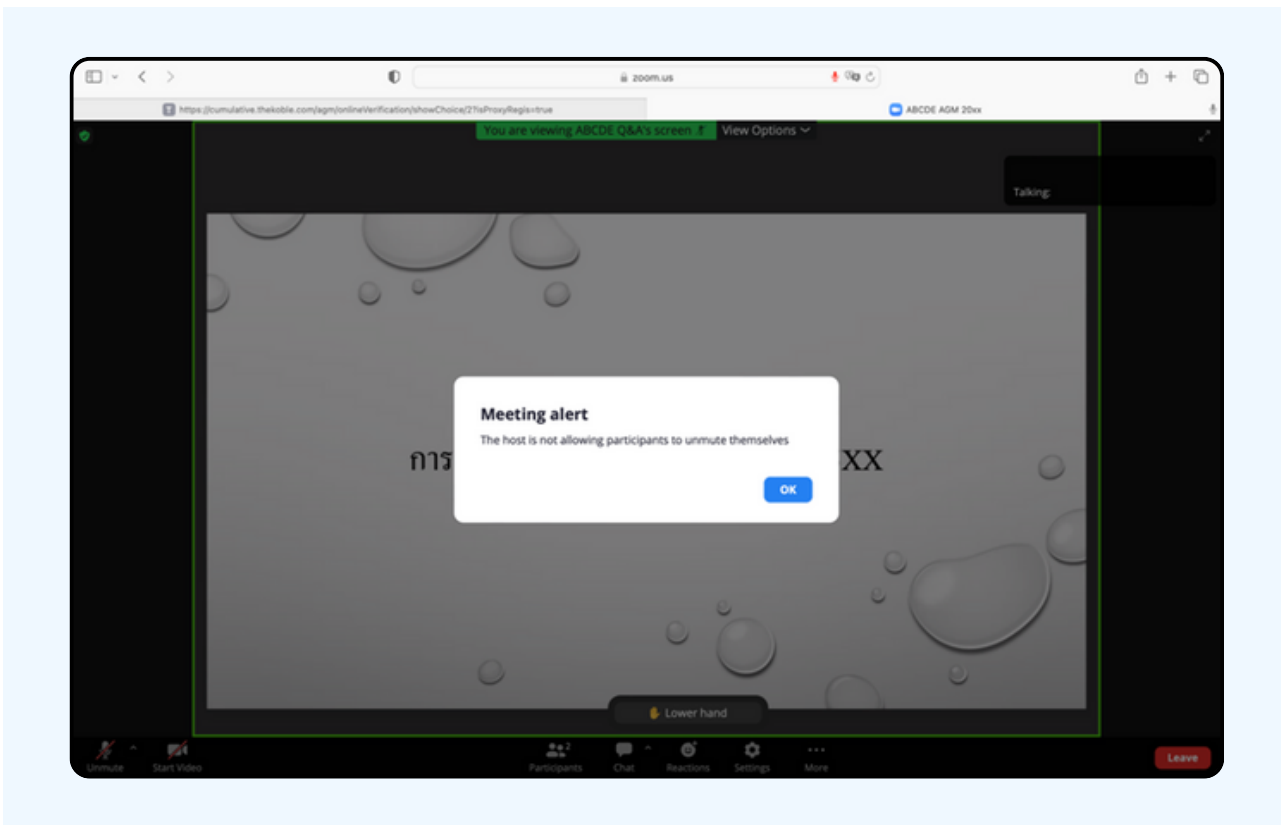
02 จะแสดงตามรูปด้านล่าง ให้กดปุ่ม “Raise Hand” เพื่อเป็นการยกมือขึ้นให้เจ้าหน้าที่ควบคุมการประชุมเห็น



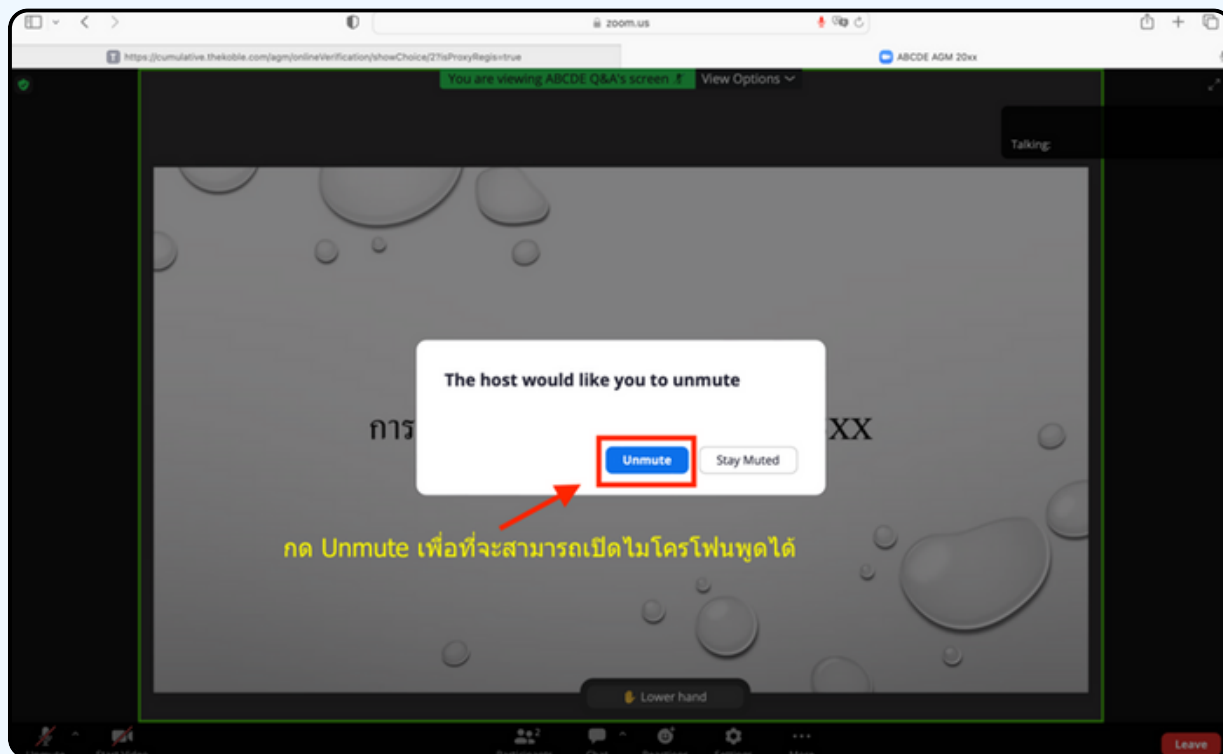
03 จะแสดงตามรูปด้านล่าง ให้รองกว่าเจ้าหน้าที่
จะเปิดไมโครโฟนให้สอบถาม



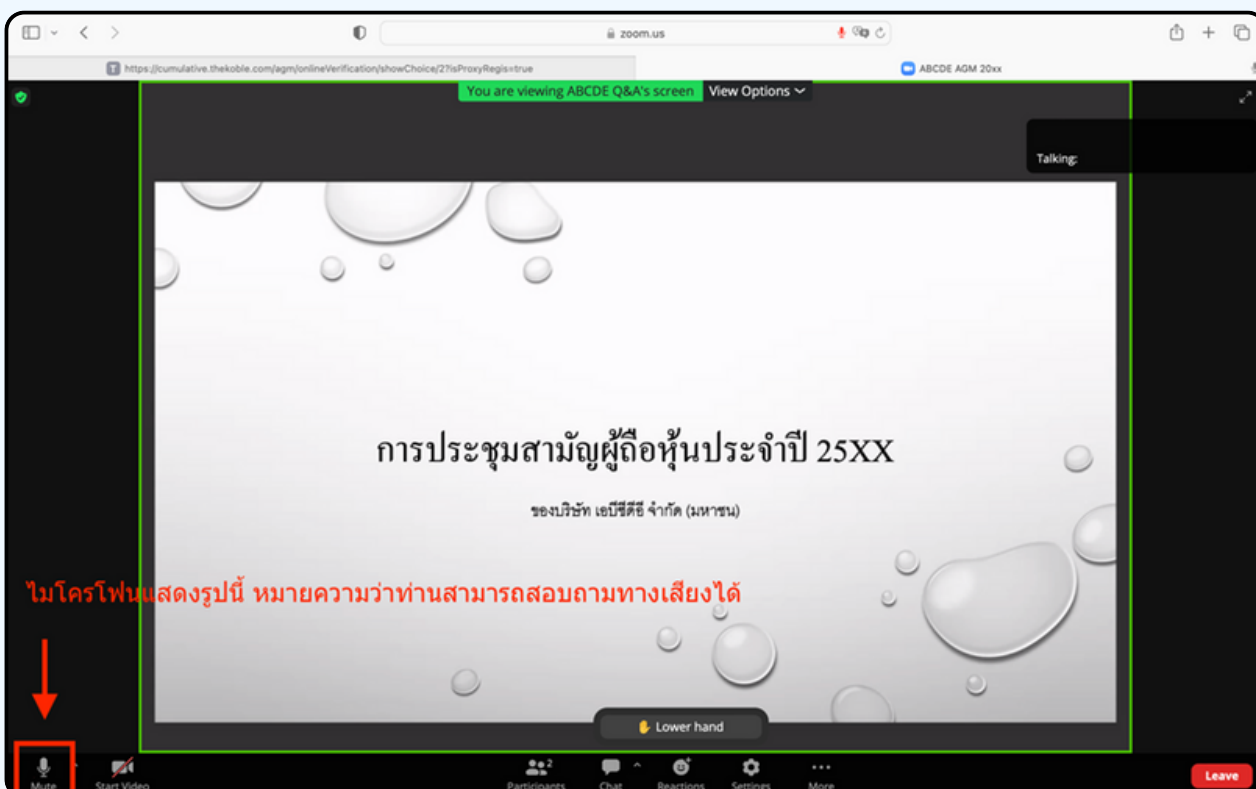
“กรุณารอเจ้าหน้าที่ที่จะเปิดไมโครโฟนให้ท่าน ผู้เข้าร่วมประชุมไม่สามารถเปิดไมโครโฟนเพื่อทำการพูดเองได้ หากเปิดไมโครโฟนเอง จะปรากฏรูปด้านล่าง”



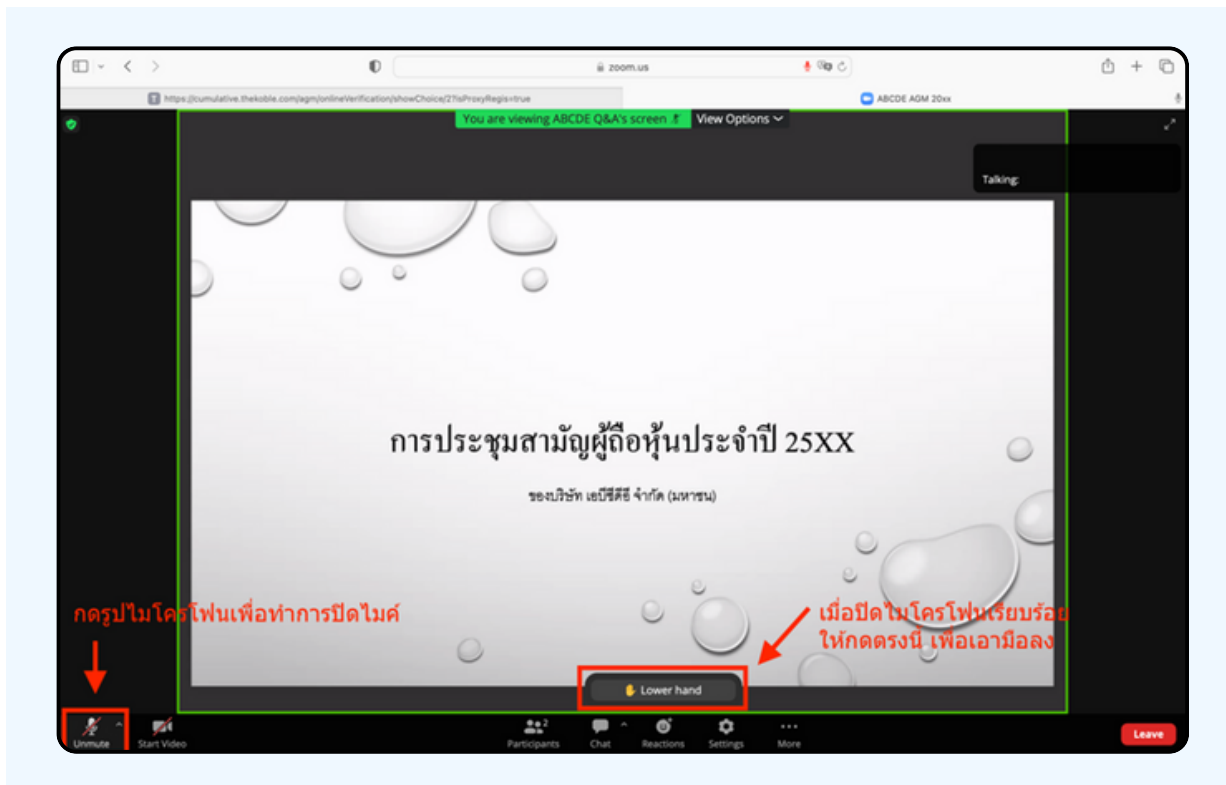
04 เมื่อเจ้าหน้าที่เปิดโอกาสให้ท่านสอบถาม จะแสดงตามรูปด้านล่าง ให้กดปุ่ม “Unmute” เพื่อเป็นการเปิดไมโครโฟน



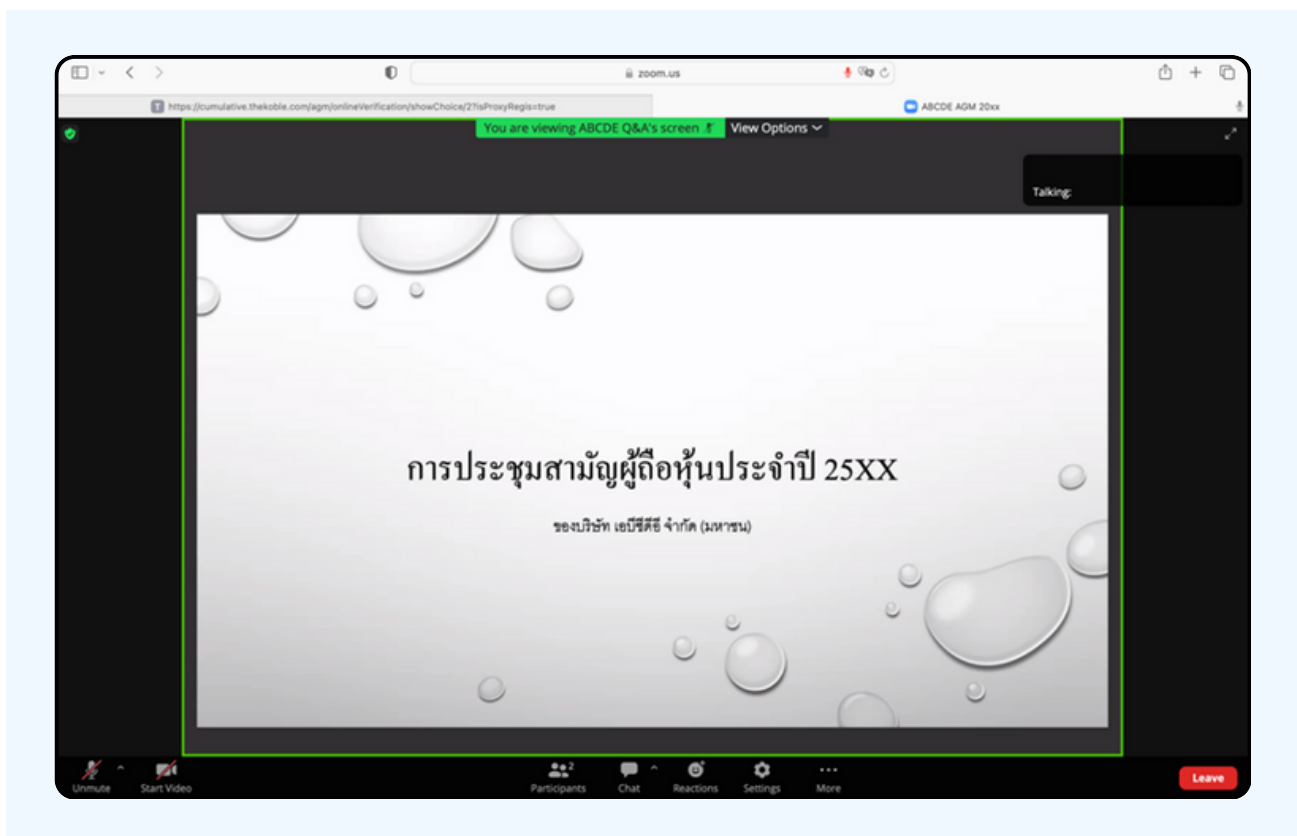
05 เมื่อไมโครโฟนแสดงตามรูปด้านล่าง ท่านสามารถสอบถามทางเสียงได้



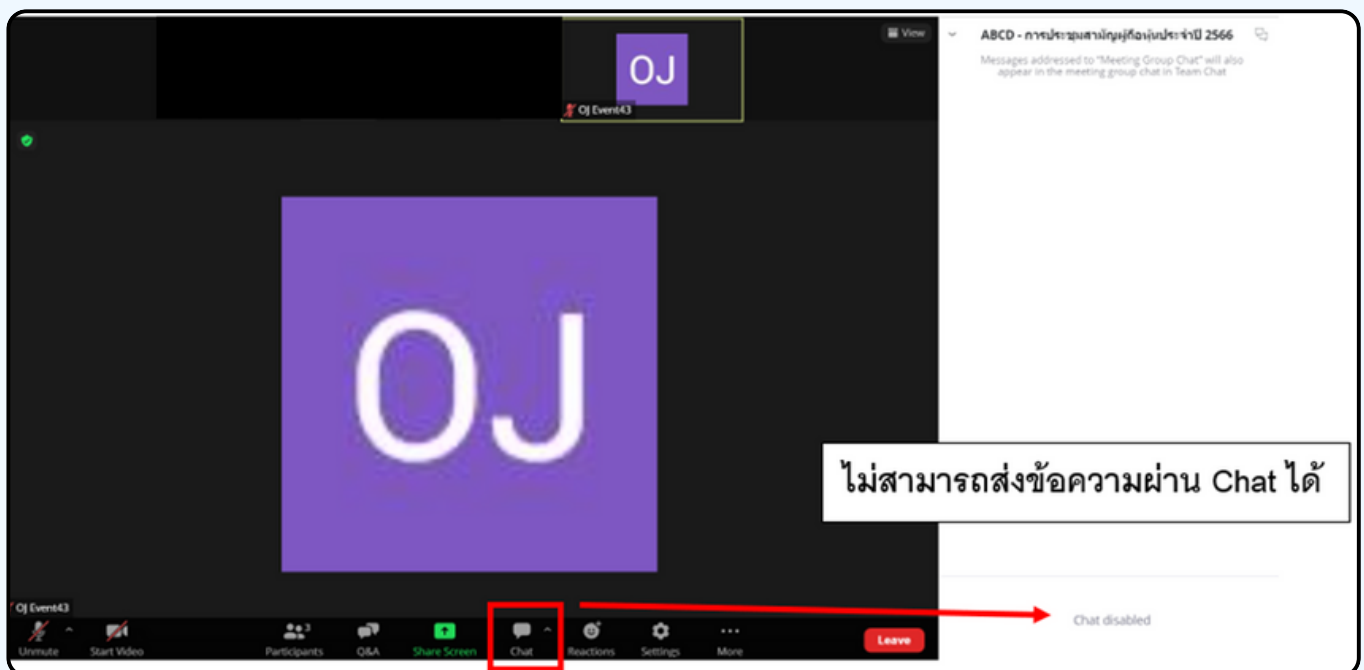
06 เมื่อกำหนดถามคำถามครบถ้วน กรุณากดที่ปุ่มไมโครโฟน เพื่อทำการปิดไมโครโฟน จะแสดงตามรูปด้านล่าง จากนั้นให้กดปุ่ม “Lower hand” เพื่อทำการเอามือลง



07 สิ้นสุดขั้นตอนการสอบถามด้วยการเปิดยกมือ จะแสดงตามรูปด้านล่างนี้

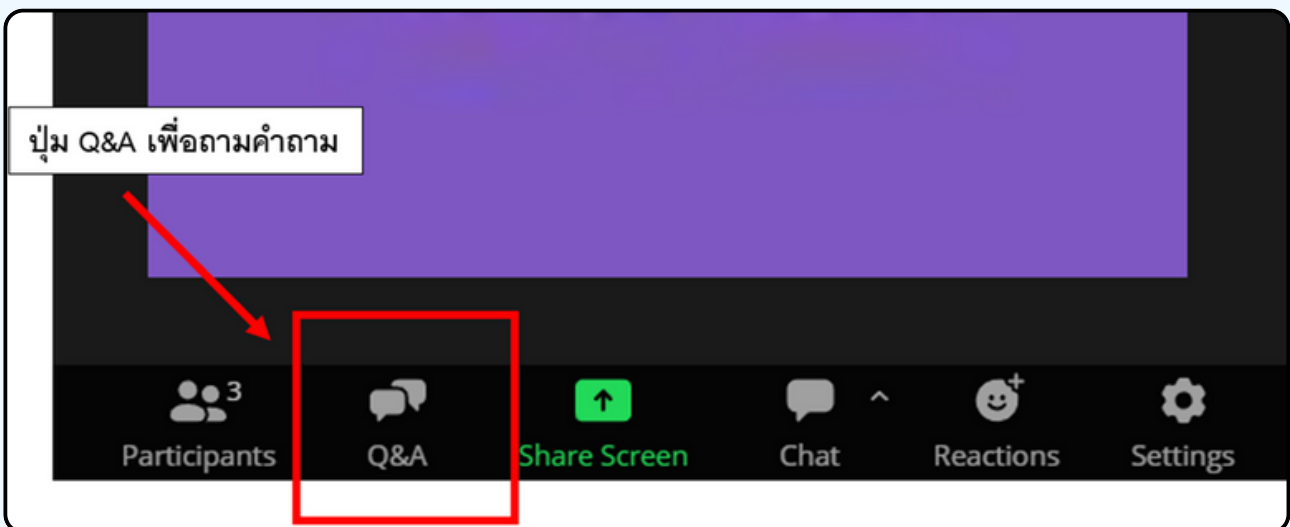
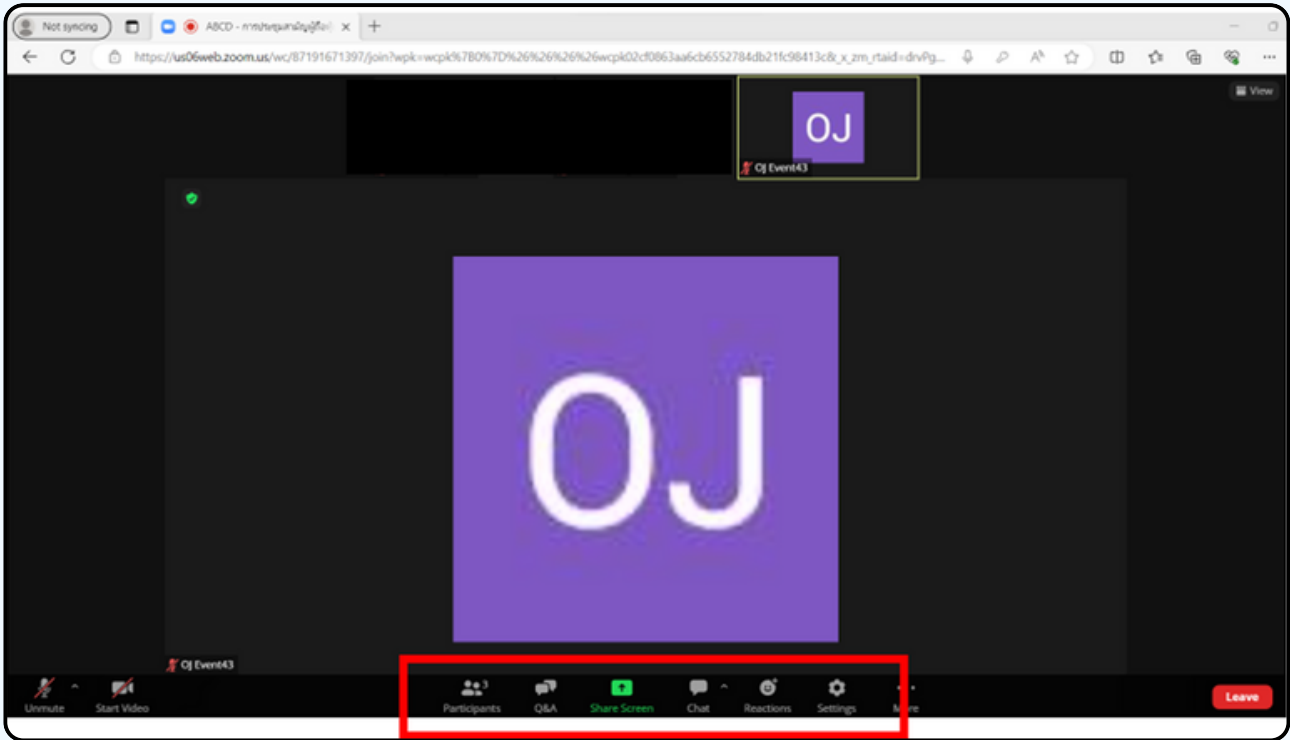


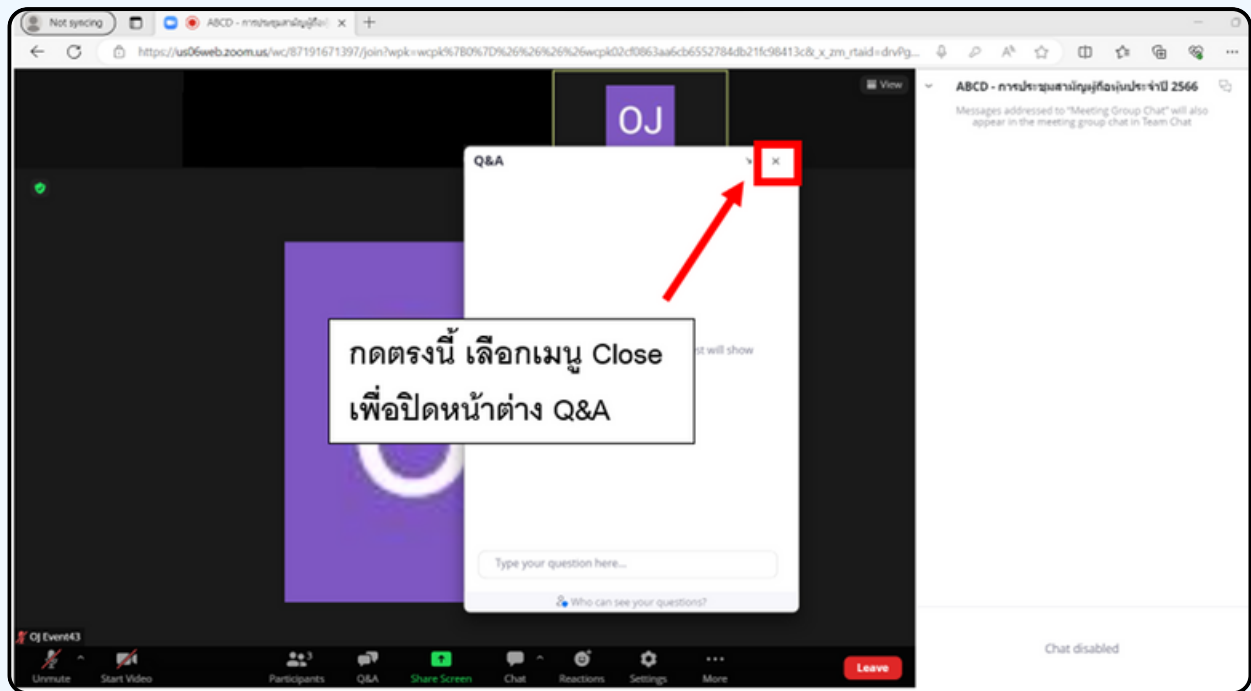
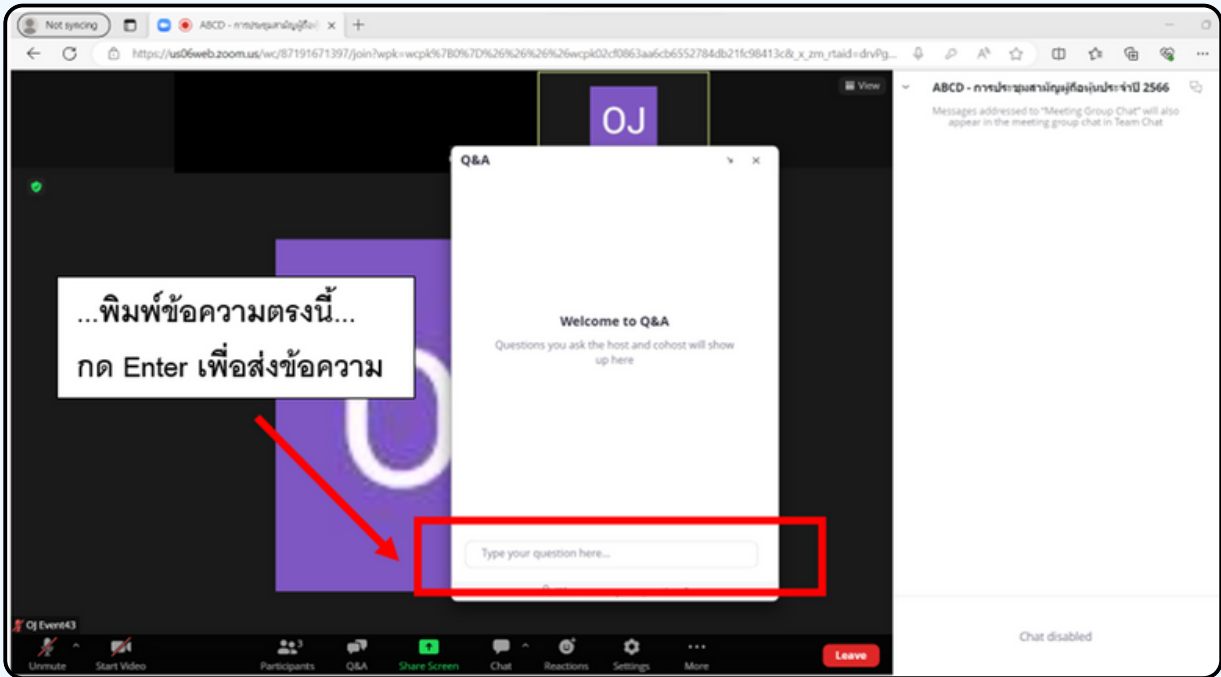
กรณีที่คุณต้องถามคำถาม โดยการส่งข้อความ สามารถทำได้ดังนี้



ในการประชุมผ่านสื่ออิเล็กทรอนิกส์ท่านจะไม่สามารถส่งข้อความผ่านช่องแชทปกติได้ และจะใช้ Q&A ในการส่งคำถามแทน เพื่อให้เจ้าหน้าที่ทุกคนเห็นข้อความของท่าน

กดที่ปุ่ม “Q&A” ตามรูปด้านล่างนี้





E-AGM: ระบบประชุมผู้ถือหุ้นและลงคะแนนผ่านสื่ออิเล็กทรอนิกส์

บริษัท เอบีซีดีอี จำกัด (มหาชน)
(ABCDE PUBLIC COMPANY LIMITED)

การประชุมสามัญผู้ถือหุ้นประจำปี 25XX
(The Annual General Meeting 20XX)

วันอังคารที่ 1 มกราคม 25XX เวลา 14.00 น.
(Tuesday 1 January 20xx 2.00 PM)

ยินดีต้อนรับ นาย โอเจ มีหุ้นเยอะ
(Welcome นาย โอเจ มีหุ้นเยอะ)

ถือหุ้นจำนวน 300,000,000 หุ้น
(No. of shares: 300,000,000 shares)

กดตรงนี้

E-Meeting

E-Voting

1. เมื่อผู้เข้าร่วมประชุมต้องการจะลงคะแนน ให้สลับหน้าจาก E-Meeting กลับไปหน้าหลัก ใน Browser กดปุ่ม “E-Voting”

2. หน้าต่างใหม่จะแสดงตามรูปด้านล่าง

ในการลงคะแนนแต่ละวาระ ท่านสามารถเลือกผลการลงคะแนน “เห็นด้วย” “ไม่เห็นด้วย” และ “งดออกเสียง” สำหรับวาระแจ้งเพื่อทราบ ผู้เข้าร่วมประชุมจะไม่สามารถลงคะแนนได้

https://cumulative.thekoble.co... x E-Voting: ระบบลงคะแนนผ่านสื่ออิเล็กทรอนิกส์ +

ble.com/agm/onlineVerification/onlineVote/4?isProxyRegis=

E-Voting: ระบบลงคะแนนผ่านสื่ออิเล็กทรอนิกส์

บริษัท เอบีซีดีอี จำกัด (มหาชน)
(ABCDE PUBLIC COMPANY LIMITED)
การประชุมสามัญผู้ถือหุ้นประจำปี 25XX
(The Annual General Meeting 20XX)
วันอังคารที่ 1 มกราคม 25XX เวลา 14.00 น.
(Tuesday 1 January 20xx 2.00 PM)

ผู้ถือหุ้น: นาย โอเจ มีหุ้นเยอะ
(Shareholder: นาย โอเจ มีหุ้นเยอะ)

จำนวนหุ้น: 300,000,000 หุ้น
(No. of Shares: 300,000,000 shares)

วาระที่ 1: พิจารณารับรองรายงานการประชุมสามัญผู้ถือหุ้นประจำปี 25xx ซึ่งประชุมเมื่อวันที่ 28 เมษายน 25xx
(Agenda 1: To consider and affirm the minutes of 20xx Annual General Meeting of Shareholders, which was held on 28 April 20xx)

กดตรงทางเลือกที่ต้องการลงคะแนน →

เห็นด้วย **ไม่เห็นด้วย** **งดออกเสียง**
(Approve) (Disapprove) (Abstain)

วาระที่ 2: รับทราบรายงานของคณะกรรมการบริษัทเกี่ยวกับผลการดำเนินงานของบริษัทประจำปี 25xx
(Agenda 2: To acknowledge the report of the Company's results of operations of 20xx)

แจ้งเพื่อทราบ

3. หลังจากกดเลือกการลงคะแนนแล้ว

จะมีหน้าต่างเล็กแสดงขึ้นมาสอบถามเพื่อยืนยันการลงคะแนนให้กดตกลง

กรณีที่ผู้เข้าร่วมประชุมประสงค์จะเปลี่ยนการลงคะแนน สามารถทำได้ โดยการกดเลือกลงคะแนนใหม่อีกครั้ง

4. เมื่อท่านยืนยันการลงคะแนนเรียบร้อยแล้ว ระบบจะแสดงตามรูปด้านล่าง (ตัวอย่างเป็นการลงคะแนนงดออกเสียง)

วาระที่ 1: พิจารณารับรองรายงานการประชุมสามัญผู้ถือหุ้นประจำปี 25xx ซึ่งประชุมเมื่อวันที่ 28 เมษายน 25xx

(Agenda 1: To consider and affirm the minutes of 20xx Annual General Meeting of Shareholders, which was held on 28 April 20xx)

(ลงคะแนนแล้ว งดออกเสียง / Voted Abstain)

เห็นด้วย

ไม่เห็นด้วย

งดออกเสียง

(Approve)

(Disapprove)

(Abstain)

5. เมื่อท่านลงคะแนนเสร็จเรียบร้อยแล้ว ขอให้ท่านกลับมายังหน้าต่าง E - meeting (Zoom) เพื่อรับชมภาพและเสียงของการประชุมต่อ โดยเจ้าหน้าที่จะทำการรวบรวมคะแนนทั้งหมดจากในระบบลงคะแนนและแสดงผลการนับคะแนนใน E-meeting.

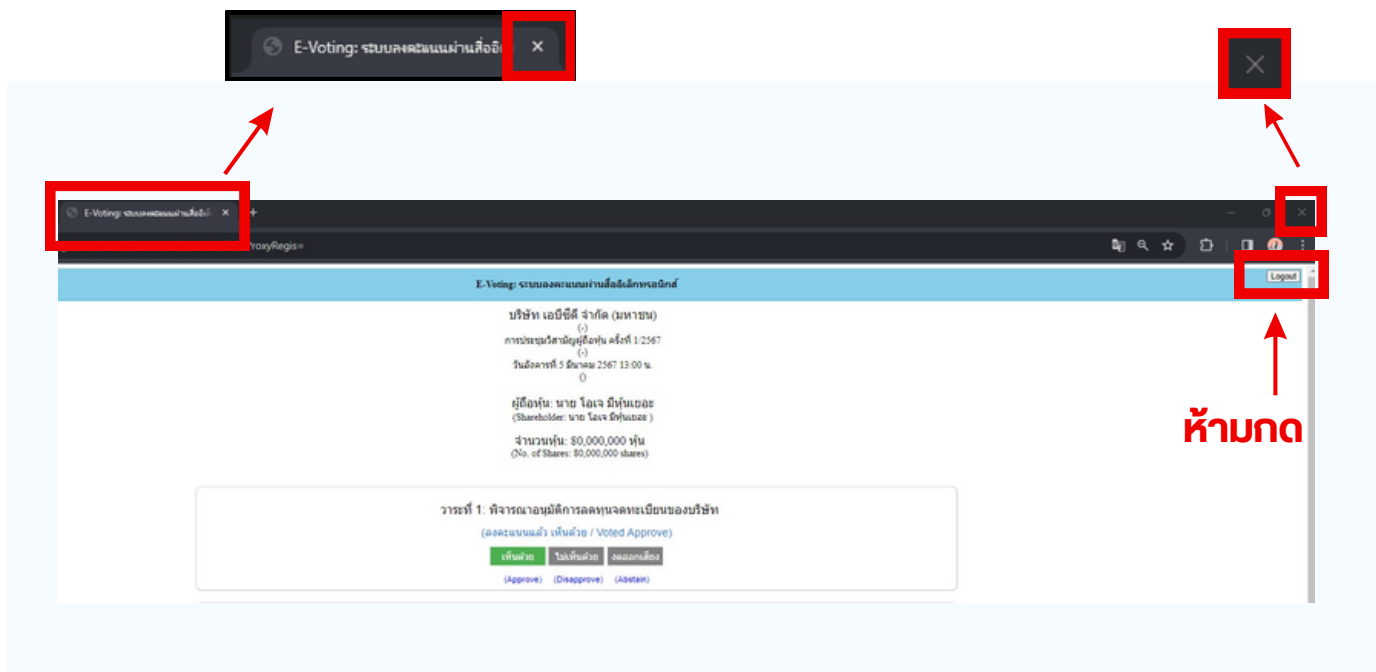
*** กรณีที่วาระได้ถูกปิดวาระไปแล้ว ผู้เข้าร่วมประชุม จะไม่สามารถลงคะแนนหรือเปลี่ยนคะแนนได้

หมายเหตุ

กรณีที่ท่านผู้เข้าร่วมประชุมไม่สามารถร่วมประชุมจนจบการประชุม
ประสงค์จะลงคะแนนล่วงหน้าสำหรับวาระที่เหลืออยู่

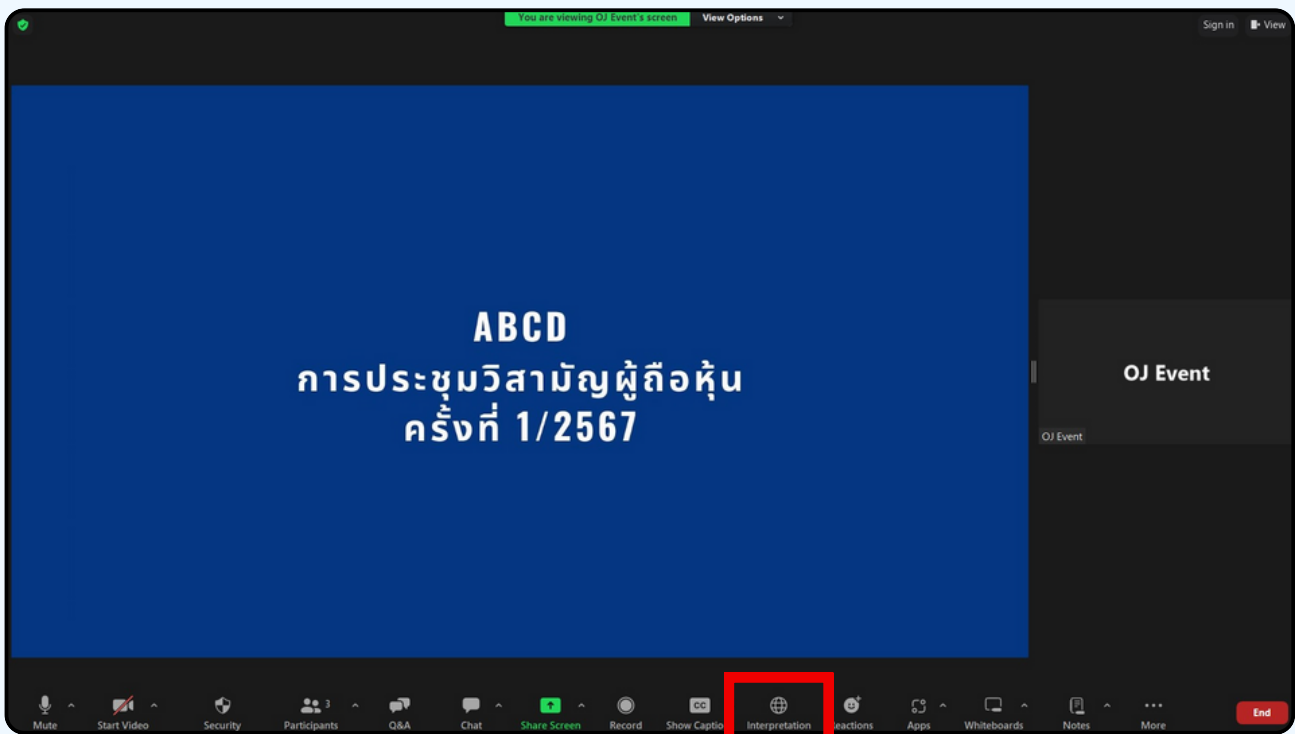
ท่านสามารถลงคะแนนล่วงหน้า เมื่อลงคะแนนเสร็จสิ้นแล้ว
ให้ทำการกดปิดทุกหน้าต่าง BROWSER ได้ทันที

****ห้ามกด Logout การ Logout ระบบจะถือว่า
ท่านต้องการนำหุ้นออกจากการประชุมทันที และจะไม่นับ
การลงคะแนนเสียงล่วงหน้าในวาระที่ยังไม่ปิดการนับคะแนน**



กรณีที่มีการใช้ล่ามนั้น ผู้ถือหุ้้นต้องทำการเลือกเสียงที่ต้องการจะได้ยิน สามารถทำได้ดังนี้

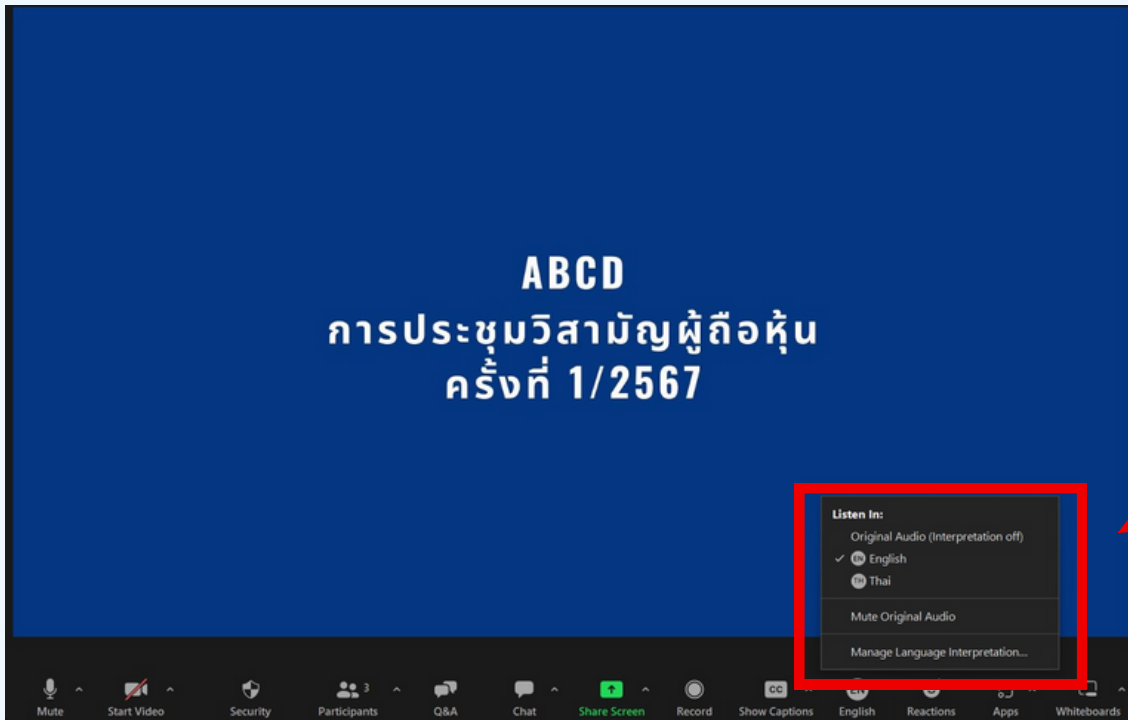
ขั้นตอนที่ 1 ในหน้า Zoom ของผู้ถือหุ้้นจะปรากฏหน้าต่างตามภาพด้านล่าง ให้กดไปที่ปุ่ม Interpretation



กดตรงนี้



ขั้นตอนที่ 2 เมื่อกดไปที่ปุ่ม Interpretation จะแสดงดังรูปด้านล่าง
ให้ผู้ถือหุ้บทำการคลิกเลือกภาษาที่ต้องการจะฟัง



***หากผู้ถือหุ้บต้องการกลับไปฟังเสียงห้องหลัก
ให้ทำการกดที่ Original Audio

