



International Co., Ltd
บริษัท ไอเจ อินเตอร์เนชั่นแนล จำกัด

คู่มือสำหรับเข้าร่วมประชุม และลงคะแนน

สำหรับผู้ถือหุ้มาด้วยตนเอง และใช้งานผ่าน Smartphone หรือ Tablet



คู่มือนี้จัดทำโดย บริษัท ไอเจ อินเตอร์เนชั่นแนล จำกัด

ห้ามมิให้นำไปใช้ต่อโดยไม่ได้รับอนุญาต

มีปัญหาทางเทคนิค กรุณาติดต่อ Hot Line: 02-079-1811

วันจันทร์-ศุกร์ เวลา 08.30 - 17.30 น.

สารบัญ

01

ขั้นตอนการรับข้อมูลเพื่อเข้าร่วมประชุม ผ่านทางอีเมล

02

การรับชมการประชุม ผ่านระบบ E-Meeting

03

วิธีการถามคำถาม

04

การลงคะแนนเสียง ผ่านระบบ E-Voting

05

กรณีที่มีการประชุมนี้มีสองภาษา (ใช้ล่าม)

คู่มือนี้จัดทำโดย บริษัท ไอเจ อินเตอร์เนชั่นแนล จำกัด

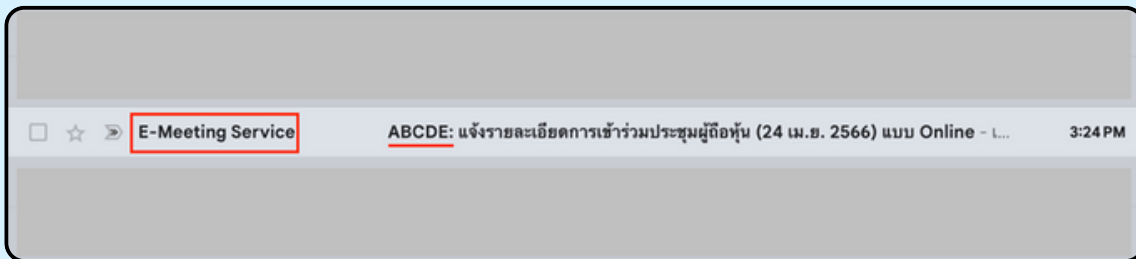
ห้ามมิให้นำไปใช้ต่อโดยไม่ได้รับอนุญาต

มีปัญหาทางเทคนิค กรุณาติดต่อ Hot Line: 02-079-1811

วันจันทร์-ศุกร์ เวลา 08.30 - 17.30 น.

ขั้นตอนที่ 1

เมื่อผู้ถือหุ้นได้รับการตรวจสอบยืนยันตัวตนจากบริษัทแล้ว จะได้รับอีเมล จาก E-Meeting Service ซึ่งจะจัดส่งโดยบริษัท โอเจ อินเทอร์เน็ตเนชั่นแนล จำกัด (e-agm@ojconsultinggroup.com) ระบุหัวข้อเรื่อง เป็นชื่อย่อหลักทรัพย์



ขั้นตอนที่ 2

เปิดอีเมลดังกล่าว ให้ผู้ถือหุ้นตรวจสอบ ชื่อ และนามสกุล, วันและเวลาที่ท่านสามารถกด Link เพื่อเข้าร่วมประชุม และรับทราบการเตรียมข้อมูลเพื่อใช้ในการเข้าร่วมประชุม ข้อมูลที่ต้องเตรียมได้แก่ เลขบัญชีผู้ถือหุ้น และหมายเลขบัตรประชาชนของผู้ถือหุ้น

ABCDE: แจ้งรายละเอียดการเข้าร่วมประชุมผู้ถือหุ้น (24 เม.ย. 2566) แบบ Online

E-Meeting Service
to me

เรียน นาย โอเจ มีหุ้นเยอะ

*** กรุณาอย่าตอบกลับอีเมลนี้ เนื่องจากเป็นอีเมลอัตโนมัติสำหรับส่ง link หากผู้เข้าร่วมประชุมท่านอื่น ไม่มีเจ้าหน้าที่ตอบกลับ ***

ตามที่ท่านได้แจ้งความประสงค์ ขอเข้าร่วมประชุมผู้ถือหุ้นของบริษัทไว้ บริษัทขอส่ง link การเข้าร่วมประชุมแบบ online มา โดยท่านสามารถกด link ด้านล่างเพื่อเข้าร่วมประชุมได้ในวันที่ 24 เม.ย. 2566 ตั้งแต่เวลา 9.00 เป็นต้นไป

[กดที่นี่เพื่อเข้าร่วมประชุมแบบ online](#)

หลังจากที่กด Link แล้ว ท่านจะต้องทำการ Login เข้าระบบ ซึ่งท่านจะต้องเตรียมข้อมูลดังนี้

1. เลขบัญชีผู้ถือหุ้น (หมายเลขทะเบียนผู้ถือหลักทรัพย์)
2. หมายเลขอ้างอิง (เลขที่บัตรประชาชน ของเจ้าของหุ้น)

เมื่อผู้เข้าร่วมประชุมทำการ Log in เรียบร้อยแล้ว ท่านสามารถการรับชมภาพ และเสียง ด้วยการกดปุ่ม E-Meeting ระบบจะทำการเปิดโปรแกรม Zoom ขึ้นมา

- กรณีเข้ารับชมผ่าน PC, Notebook สามารถเข้ารับชมภาพและเสียงได้ผ่านทาง Browser Chrome หรือ Browser อื่น ๆ ได้เลย
- กรณีที่เข้ารับชมผ่าน โทรศัพท์หรืออุปกรณ์มือถือ ต้อง โหลด Application "Zoom" ก่อน โดยท่านสามารถ โหลด โปรแกรมได้จาก Link ต่อไปนี้
IOS: <https://apps.apple.com/th/app/zoom-cloud-meetings/id546505307?l=th>
Android: <https://play.google.com/store/apps/details?id=us.zoom.videomeetings>

เมื่อผู้ถือหุ้นเข้าร่วมประชุมทาง Zoom ท่านจะต้องตั้งชื่อเป็น ชื่อ-นามสกุลผู้ถือหุ้นหรือผู้รับมอบฉันทะตามที่ได้แจ้งเข้ามา สามารถดูวิธีการเปลี่ยนชื่อได้จากคู่มือใน link ด้านล่าง

หากผู้ถือหุ้น/ผู้รับมอบฉันทะไม่เปลี่ยนชื่อ-นามสกุล จะไม่สามารถเข้าร่วมการประชุมได้ เนื่องจากมีการตรวจสอบรายชื่อผู้เข้าร่วมประชุม
Download คู่มือการใช้งาน: [กดที่นี่เพื่อดู คู่มือการใช้งาน](#)

หากมีคำถามเพิ่มเติมสำหรับการใช้งานระบบ กรุณาติดต่อ หมายเลขดังนี้ ในวันจันทร์-ศุกร์ เวลา 08.30 – 17.30 น.
Hot Line: 02-079-1811
สำรอง : 065-238-4800 หรือ 097-237-0094

กรุณาอย่าตอบกลับ e-mail นี้เนื่องจากเป็นอีเมลที่เ้าสำหรับจัดส่ง link ไปหาผู้เข้าร่วมประชุมท่านอื่น

ขั้นตอนที่ 3

เมื่อถึง วันและเวลาที่กำหนด ให้กดที่ “กดที่นี่เพื่อเข้าร่วมประชุมแบบ online” เพื่อเปิด Web Browser ของโทรศัพท์มือถือของท่าน เช่น Chrome หรือ Safari ระบบจะให้กรอก เลขบัญชีผู้ถือหุ้น และ หมายเลขบัตรประชาชนของผู้ถือหุ้น จากนั้นใส่เครื่องหมายถูกเพื่อยอมรับข้อตกลงเงื่อนไขในการเข้าร่วมประชุม และกดปุ่ม “ลงทะเบียนเข้าร่วมประชุม”

E-AGM: ระบบประชุมผู้ถือหุ้นและลงคะแนนผ่านสื่ออิเล็กทรอนิกส์

บริษัท เอบีซีดีอี จำกัด (มหาชน)
(ABCDE PUBLIC COMPANY LIMITED)

การประชุมสามัญผู้ถือหุ้นประจำปี 25XX
(The Annual General Meeting 20XX)

วันอังคารที่ 1 มกราคม 25XX เวลา 14.00 น.
(Tuesday 1 January 20xx 2.00 PM)

กรุณาระบุข้อมูลเพื่อลงทะเบียนเข้าร่วมประชุม
(Please provide information for meeting registration)

เลขที่บัญชีผู้ถือหุ้น
(Shareholder Account Number)

เลขที่บัตรประชาชน
(Identification Number/Passport Number)

ผู้ถือหุ้นได้อ่านและตกลงผูกพันตาม [ข้อตกลงและเงื่อนไขในการเข้าร่วมประชุมผ่านสื่ออิเล็กทรอนิกส์](#) รวมถึงให้ความยินยอมเกี่ยวกับ [ข้อมูลส่วนบุคคล](#) แล้ว
(Shareholder has read and accepted the term and condition about attendance of shareholder meetings through E-Meeting and has given consent to use personal information)

ลงทะเบียนเข้าร่วมประชุม

(Register)

กรณีที่ผู้ถือหุ้น กดเข้า LINK ก่อนเวลาที่กำหนด ระบบจะแจ้งว่า
“ระบบยังไม่เปิดให้เข้าร่วมประชุมแบบ online”

ขั้นตอนที่ 4

ตรวจสอบชื่อ นามสกุล และจำนวนหุ้น
จากนั้นกดปุ่ม “ยืนยันเข้าร่วมประชุม” เพื่อเข้าร่วมประชุม

E-AGM: ระบบประชุมผู้ถือหุ้นและลงคะแนนผ่านสื่ออิเล็กทรอนิกส์

บริษัท เอบีซีดี จำกัด (มหาชน)
(ABCDE PUBLIC COMPANY LIMITED)

การประชุมสามัญผู้ถือหุ้นประจำปี 25XX
(The Annual General Meeting 20XX)

วันอังคารที่ 1 มกราคม 25XX เวลา 14.00 น.
(Tuesday 1 January 20xx 2.00 PM)

ยินดีต้อนรับ นาย โอเจ มีหุ้นเยอะ
(Welcome นาย โอเจ มีหุ้นเยอะ)

ถือหุ้นจำนวน 300,000,000 หุ้น
(No. of shares: 300,000,000 shares)

→
กดตรงนี้

ยืนยันเข้าร่วมประชุม
(Confirm to attend the meeting)

ขั้นตอนที่ 5

เมื่อเข้าร่วมประชุมแล้ว จะมีปุ่มให้เลือก 2 ปุ่มคือ **E-Meeting**
และ **E-Voting** (ตามรูปด้านล่าง)

E-AGM: ระบบประชุมผู้ถือหุ้นและลงคะแนนผ่านสื่ออิเล็กทรอนิกส์

บริษัท เอบีซีดี จำกัด (มหาชน)
(ABCDE PUBLIC COMPANY LIMITED)

การประชุมสามัญผู้ถือหุ้นประจำปี 25XX
(The Annual General Meeting 20XX)

วันอังคารที่ 1 มกราคม 25XX เวลา 14.00 น.
(Tuesday 1 January 20xx 2.00 PM)

ยินดีต้อนรับ นาย โอเจ มีหุ้นเยอะ
(Welcome นาย โอเจ มีหุ้นเยอะ)

ถือหุ้นจำนวน 300,000,000 หุ้น
(No. of shares: 300,000,000 shares)

E-Meeting

E-Voting

ขั้นตอนที่ 6

กดปุ่ม “E-Meeting” เพื่อเข้าชมระบบภาพและเสียงสดจากที่ประชุม ผ่านโปรแกรม E-Meeting

E-AGM: ระบบประชุมผู้ถือหุ้นและลงคะแนนผ่านสื่ออิเล็กทรอนิกส์

บริษัท เอบีซีดี จำกัด (มหาชน)
(ABCDE PUBLIC COMPANY LIMITED)

การประชุมสามัญผู้ถือหุ้นประจำปี 25XX
(The Annual General Meeting 20XX)

วันอังคารที่ 1 มกราคม 25XX เวลา 14.00 น.
(Tuesday 1 January 20xx 2.00 PM)

ยินดีต้อนรับ นาย โอเจ มีหุ้นเยอะ
(Welcome นาย โอเจ มีหุ้นเยอะ)

ถือหุ้นจำนวน 300,000,000 หุ้น
(No. of shares: 300,000,000 shares)

E-Meeting

E-Voting

ขั้นตอนที่ 7

กดปุ่ม “E-Voting” เพื่อลงคะแนนในแต่ละวาระการประชุมผ่าน Web Browser

E-AGM: ระบบประชุมผู้ถือหุ้นและลงคะแนนผ่านสื่ออิเล็กทรอนิกส์

บริษัท เอบีซีดี จำกัด (มหาชน)
(ABCDE PUBLIC COMPANY LIMITED)

การประชุมสามัญผู้ถือหุ้นประจำปี 25XX
(The Annual General Meeting 20XX)

วันอังคารที่ 1 มกราคม 25XX เวลา 14.00 น.
(Tuesday 1 January 20xx 2.00 PM)

ยินดีต้อนรับ นาย โอเจ มีหุ้นเยอะ
(Welcome นาย โอเจ มีหุ้นเยอะ)

ถือหุ้นจำนวน 300,000,000 หุ้น
(No. of shares: 300,000,000 shares)

E-Meeting

E-Voting

การใช้งาน E-Meeting (เมื่อกดปุ่ม E-Meeting จาก Browserหลัก)

การใช้งาน E-Meeting บนอุปกรณ์มือถือ ท่านจะต้องติดตั้ง โปรแกรม Zoom Meeting บนอุปกรณ์ของท่านก่อนเข้าร่วมประชุม E-Meeting ซึ่ง สามารถเข้าไปดาวน์โหลดแอปพลิเคชันบน Smart Phone ได้ตามข้อมูลด้านล่าง

ระบบปฏิบัติการ iOS : <https://itunes.apple.com/th/app/zoom-cloudmeetings/id546505307>

หรือ



สแกน QR Code ZOOM Cloud Meetings สำหรับ iOS

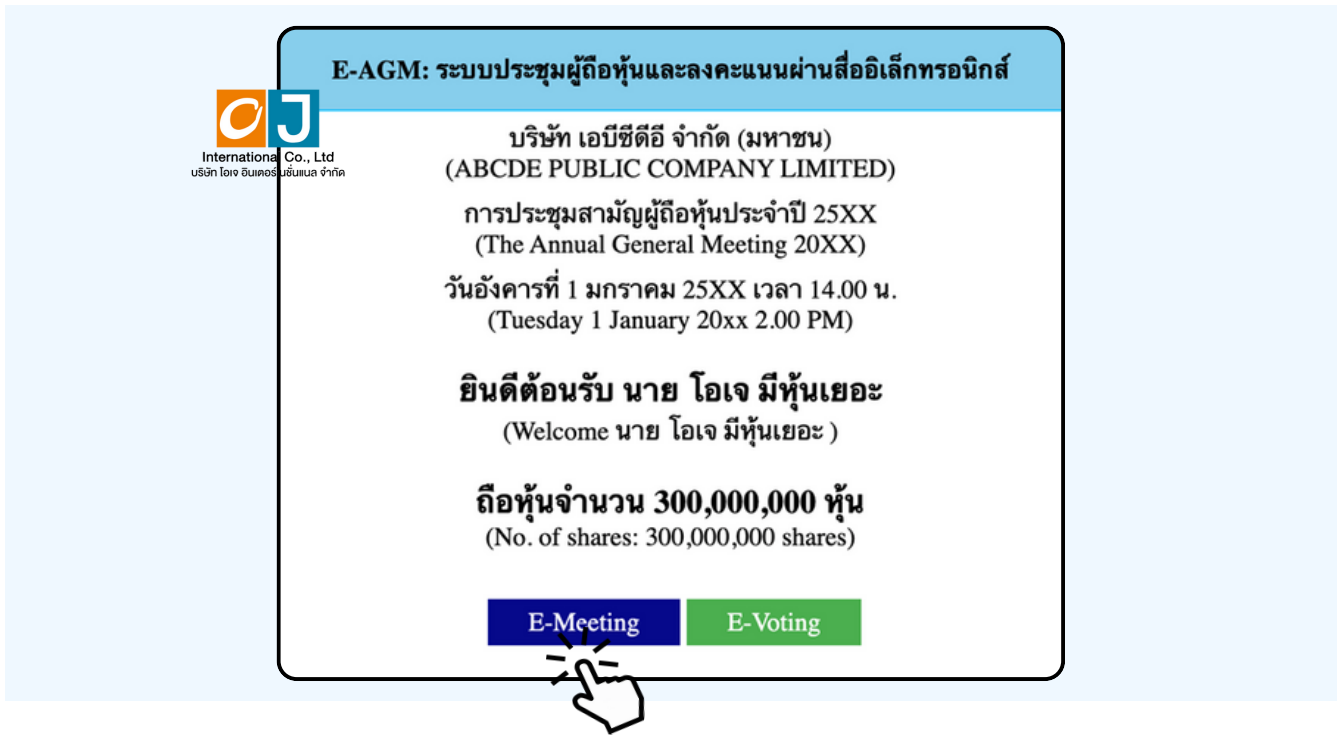
ระบบปฏิบัติการ Android : ระบบปฏิบัติการ iOS : <https://itunes.apple.com/th/app/zoom-cloudmeetings/id546505307>

หรือ

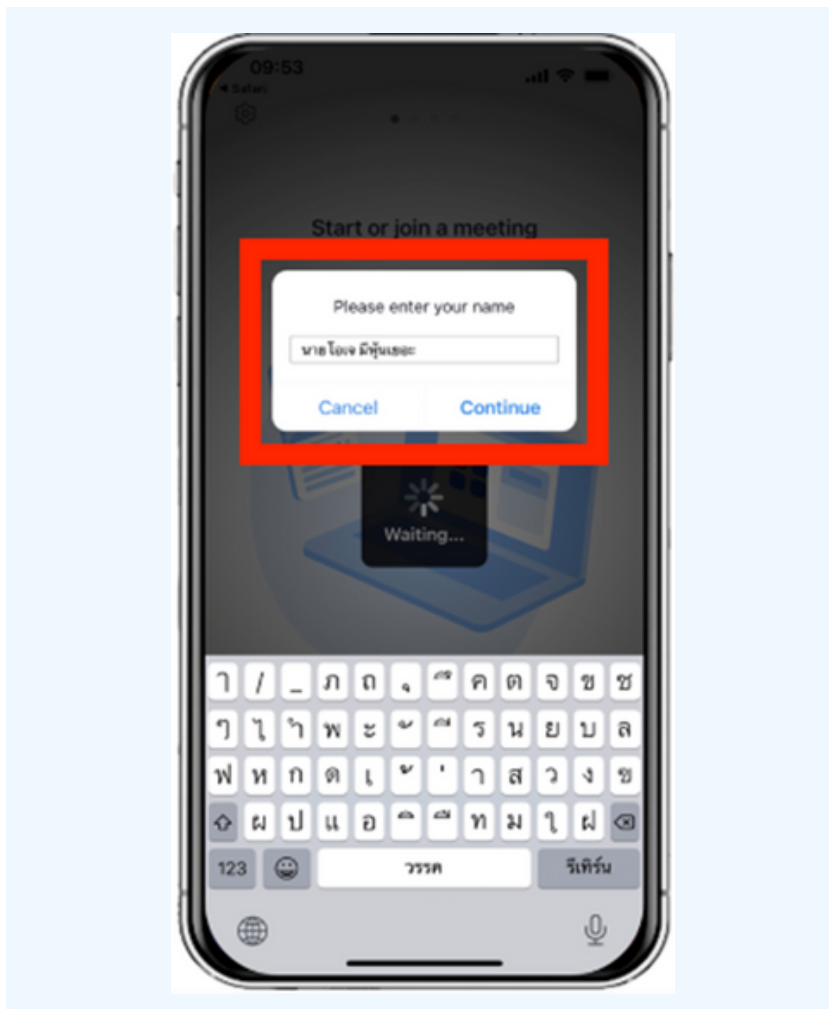


สแกน QR Code ZOOM Cloud Meetings สำหรับ Android

เมื่อผู้เข้าร่วมประชุมจะเข้าร่วม E-Meeting กรุณาคลิกปุ่ม “E-Meeting” จาก Web Browser หลักตามรูปด้านล่าง



อุปกรณ์ของท่านจะสอบถามว่าต้องการ เปิด Zoom ใช่หรือไม่ ให้กดเปิดแอปพลิเคชัน Zoom จากนั้นใส่ชื่อ นามสกุลผู้เข้าร่วมประชุม จากนั้นกด Continue ตามรูปด้านล่าง (ผู้ถือหุ้นเป็นบุคคลธรรมดา ให้กรอกชื่อนามสกุล ของเจ้าของหุ้น กรณีที่ผู้ถือหุ้นเป็นนิติบุคคล ให้กรอกชื่อนิติบุคคล)

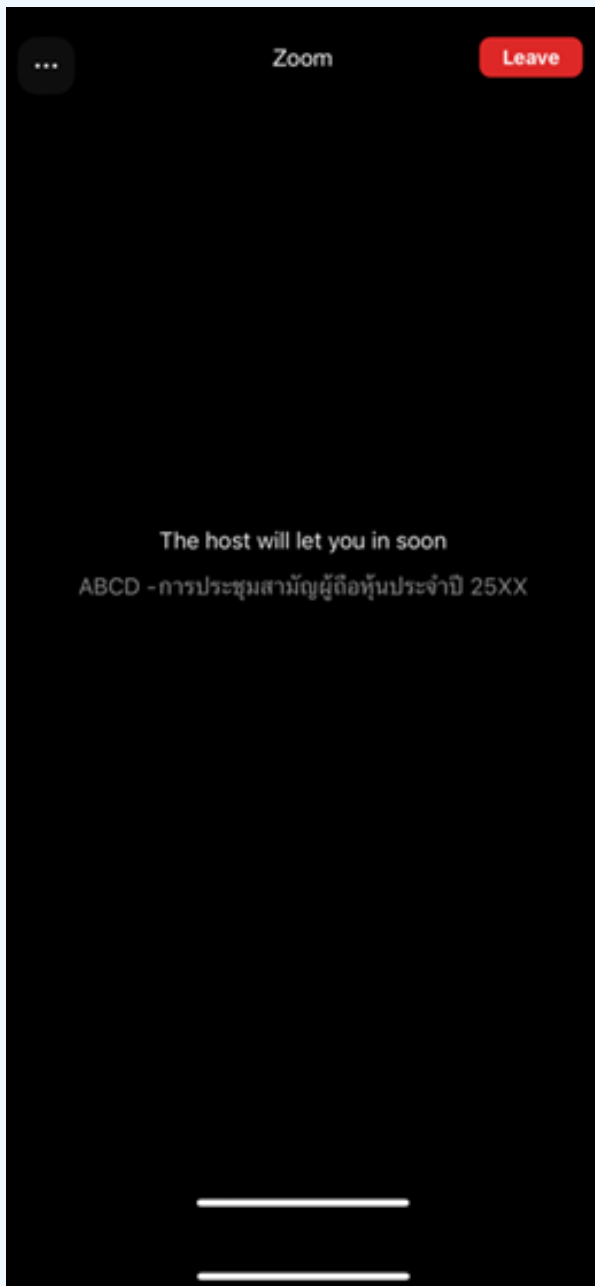


อนุญาตให้ Zoom เข้าถึงอุปกรณ์ของท่าน ตาม 2 รูปด้านล่าง



ข้อความ “The host will let you in soon” จะแสดงขึ้นตามรูปด้านซ้าย
กรณีรอเจ้าหน้าที่ตรวจสอบข้อมูล

เมื่อเข้า E-Meeting ได้สมบูรณ์ จะแสดงตามภาพด้านขวา




การยกมือสามารถทำได้เมื่อผู้ดำเนินการประชุมเปิดโอกาสให้สอบถาม โดยมีวิธีดังต่อไปนี้




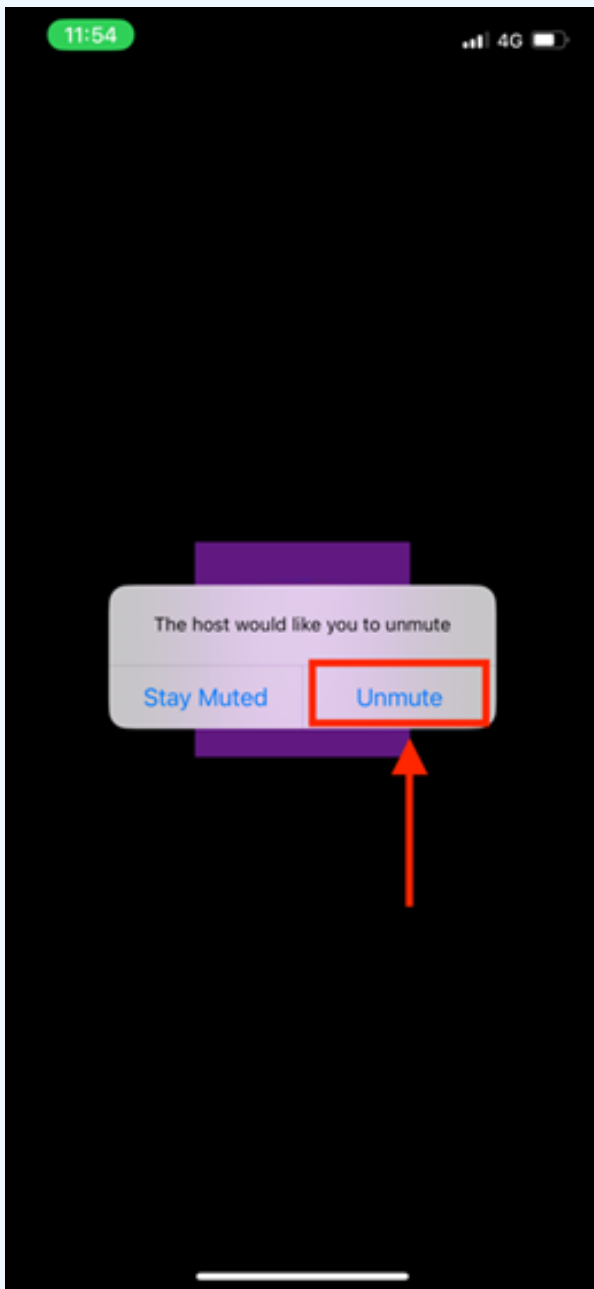
การสอบถามผ่านระบบเสียง
1. กดไปที่ปุ่ม "Reaction" ตามรูปด้านบน

2. ให้กดปุ่ม "Raise Hand" เพื่อเป็นการยกมือขึ้นให้เจ้าหน้าที่ควบคุมการประชุมเห็น




3. รอจนกว่าเจ้าหน้าที่จะเปิดไมโครโฟนให้สอบถาม ผู้เข้าร่วมประชุมไม่สามารถเปิดไมโครโฟนเพื่อทำการพูดเองได้ เมื่อเจ้าหน้าที่เปิดไมโครโฟนให้แล้ว จะแสดงตามรูปด้านล่าง ให้กด “Unmute.” เพื่อสอบถามทางเสียง

4. เมื่อไมโครโฟนขึ้นตามรูปด้านขวา หมายความว่าท่านสามารถสอบถามทางเสียงได้



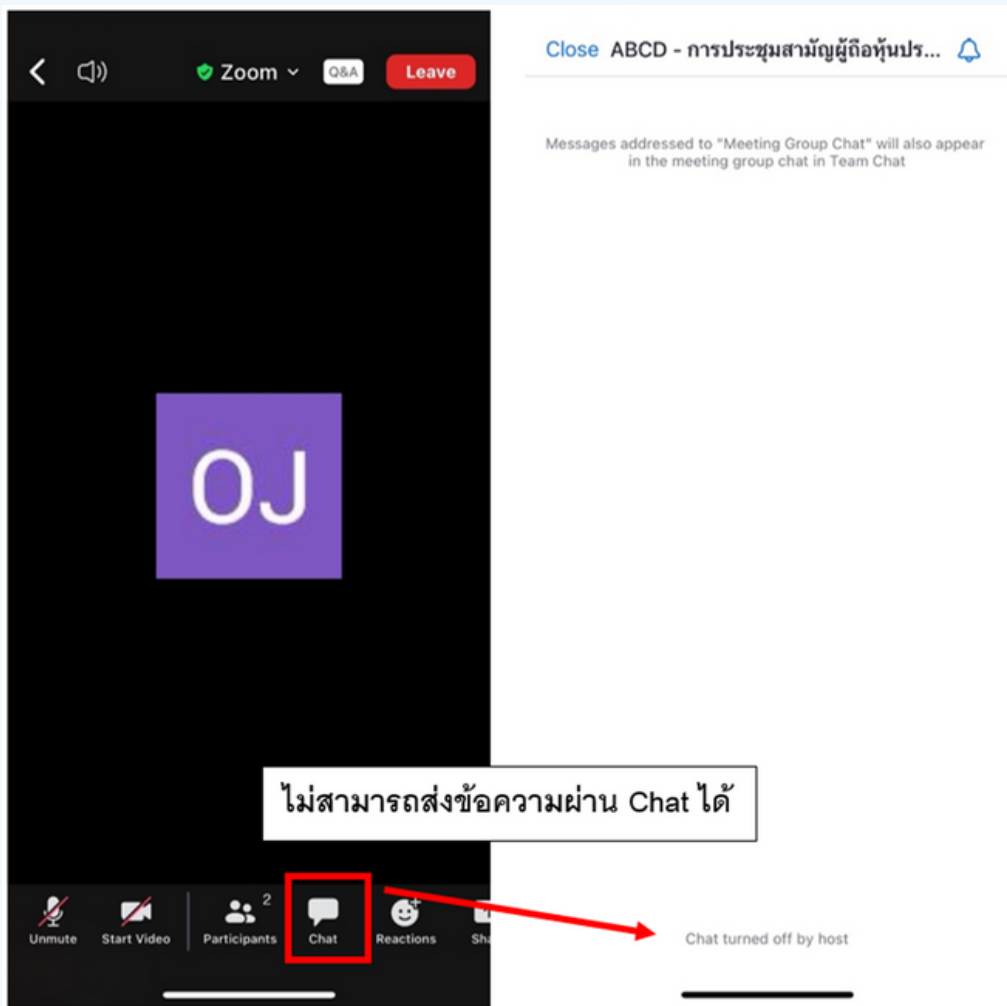
เมื่อสอบถามเสร็จให้กด “ไมโครโฟน” (ตามรูปซ้ายมือ) เพื่อปิดไมโครโฟนของท่าน เมื่อท่านปิดไมโครโฟนได้สำเร็จจะแสดงตามรูปขวามือ



กดปุ่ม Reaction และกดปุ่ม Lower hand เพื่อเอามือลง ตามรูปด้านล่าง

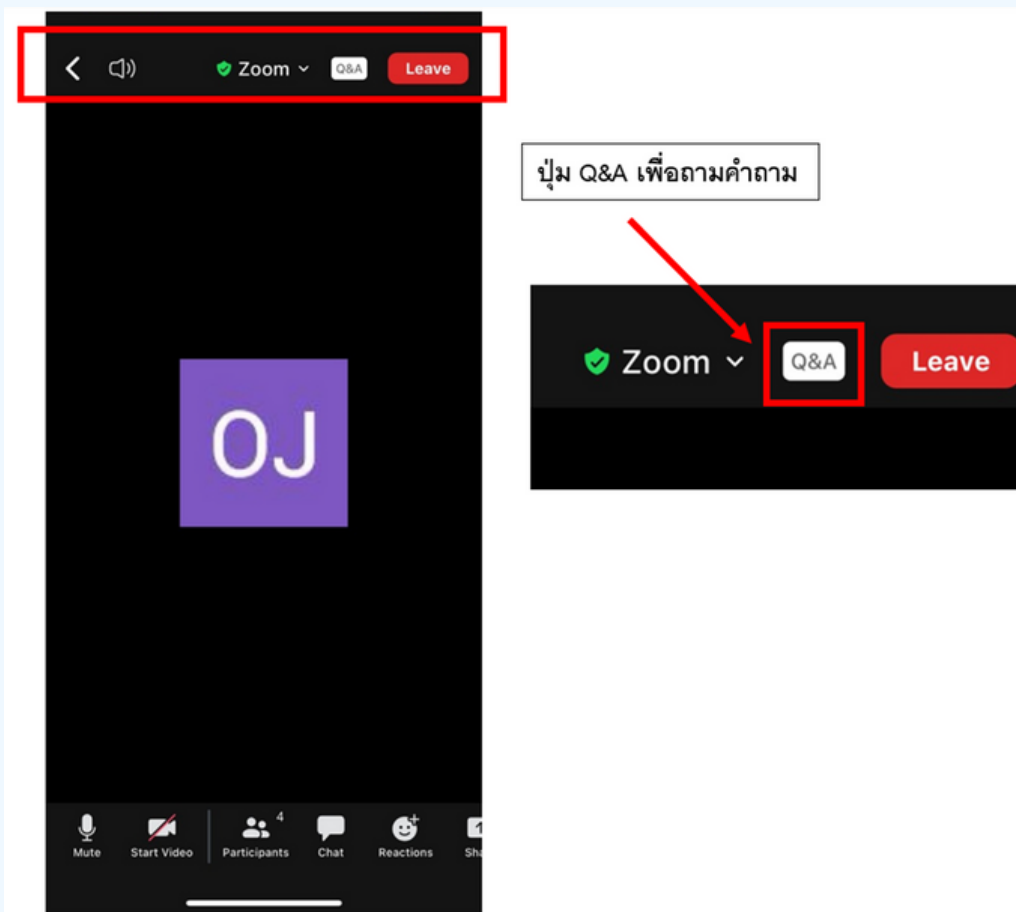


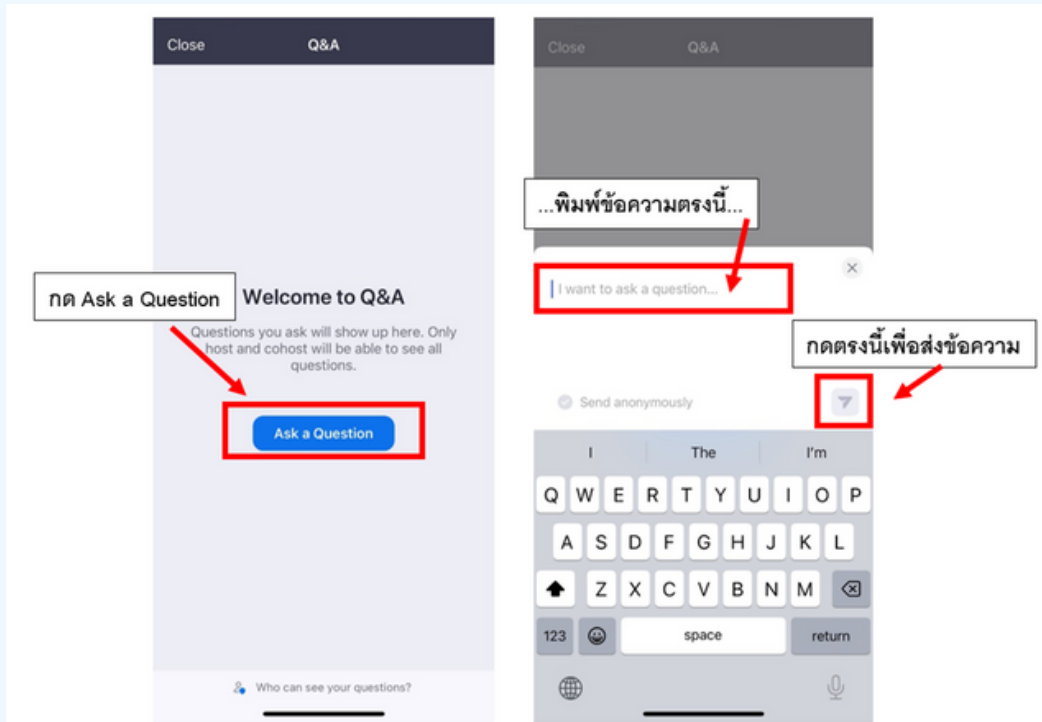
กรณีที่คุณต้องถามคำถาม โดยการส่งข้อความ สามารถทำได้ดังนี้



ในการประชุมผ่านสื่ออิเล็กทรอนิกส์ท่านจะไม่สามารถส่งข้อความผ่านช่องแชทปกติได้ และจะใช้ Q&A ในการส่งคำถามแทน เพื่อให้เจ้าหน้าที่ทุกคนเห็นข้อความของท่าน

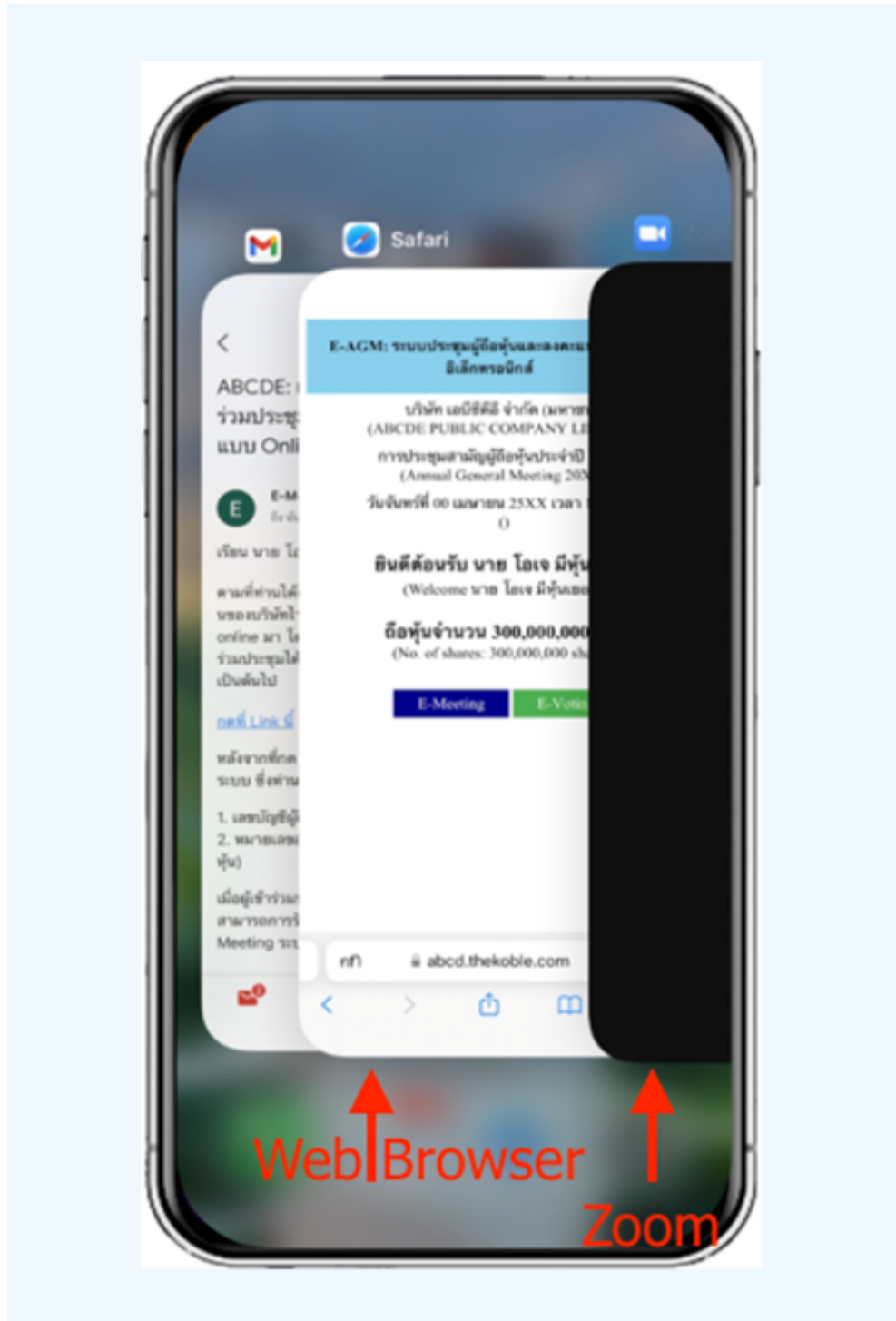
กดที่ปุ่ม “Q&A” ตามรูปด้านล่างนี้





การสลับหน้าจอการใช้งาน

หากท่านผู้เข้าร่วมประชุมอยู่ที่หน้า Zoom แล้วต้องการไปที่หน้าต่าง E-Voting สามารถทำได้โดย สลับหน้าต่างของแอปพลิเคชันระหว่าง Zoom กับ Web Browser



1. เมื่อผู้เข้าร่วมประชุมสลับหน้าจาก E-Meeting กลับมาหน้าหลัก ใน Browser กรุณากดปุ่ม “E-Voting”

E-AGM: ระบบประชุมผู้ถือหุ้นและลงคะแนนผ่านสื่ออิเล็กทรอนิกส์

บริษัท เอบีซีดีอี จำกัด (มหาชน)
(ABCDE PUBLIC COMPANY LIMITED)

การประชุมสามัญผู้ถือหุ้นประจำปี 25XX
(The Annual General Meeting 20XX)

วันอังคารที่ 1 มกราคม 25XX เวลา 14.00 น.
(Tuesday 1 January 20xx 2.00 PM)

ยินดีต้อนรับ นาย โอเจ มีหุ้นเยอะ

(Welcome นาย โอเจ มีหุ้นเยอะ)

ถือหุ้นจำนวน 300,000,000 หุ้น

(No. of shares: 300,000,000 shares)

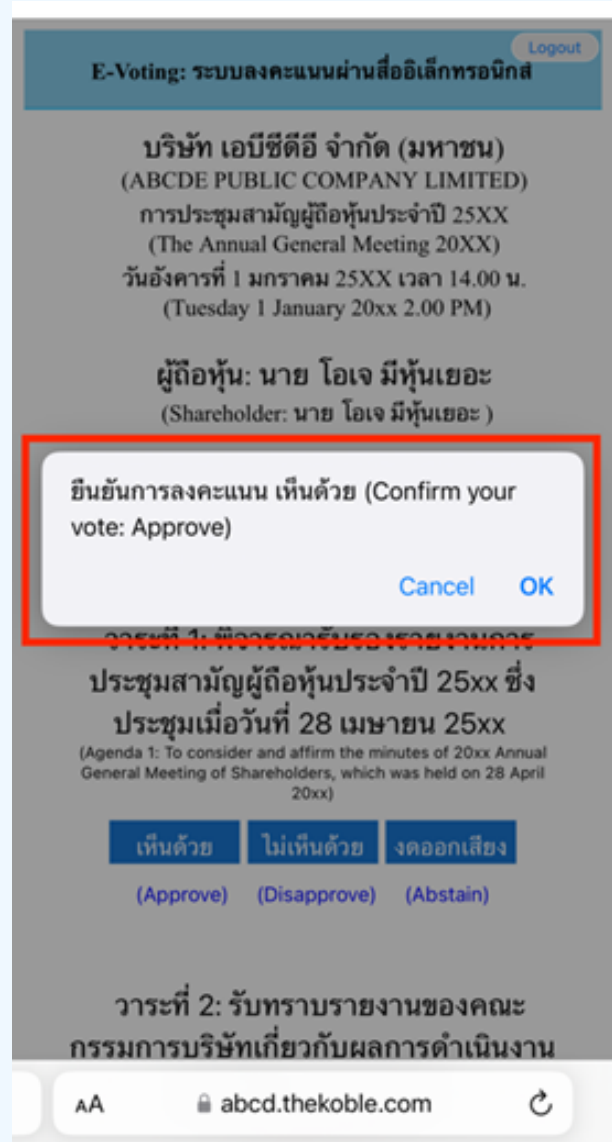
กดตรงนี้

E-Meeting

E-Voting

2. หน้าต่างใหม่จะแสดงตามรูปด้านล่าง

ในการลงคะแนนแต่ละวาระ ท่านสามารถเลือกผลการลงคะแนน “เห็นด้วย” “ไม่เห็นด้วย” และ “งดออกเสียง” สำหรับวาระแจ้งเพื่อทราบ ผู้เข้าร่วมประชุมจะไม่สามารถลงคะแนนได้



3. หลังจากกดเลือกการลงคะแนนแล้ว

จะมีหน้าต่างเล็กแสดงขึ้นมาสอบถามเพื่อยืนยันการลงคะแนนให้กดตกลง

กรณีที่ผู้เข้าร่วมประชุมประสงค์จะเปลี่ยนการลงคะแนน สามารถทำได้ โดยการกดเลือกลงคะแนนใหม่อีกครั้ง

4. เมื่อท่านยืนยันการลงคะแนนเรียบร้อยแล้ว ระบบจะแสดงตามรูปด้านล่าง (ตัวอย่างเป็นการลงคะแนนงดออกเสียง)

วาระที่ 1: พิจารณารับรองรายงานการประชุมสามัญผู้ถือหุ้นประจำปี 25xx ซึ่งประชุมเมื่อวันที่ 28 เมษายน 25xx

(Agenda 1: To consider and affirm the minutes of 20xx Annual General Meeting of Shareholders, which was held on 28 April 20xx)

(ลงคะแนนแล้ว งดออกเสียง / Voted Abstain)

เห็นด้วย

ไม่เห็นด้วย

งดออกเสียง

(Approve)

(Disapprove)

(Abstain)

5. เมื่อท่านลงคะแนนเสร็จเรียบร้อยแล้ว ขอให้ท่านกลับมายังหน้าต่าง E - meeting (Zoom) เพื่อรับชมภาพและเสียงของการประชุมต่อ โดยเจ้าหน้าที่จะทำการรวบรวมคะแนนทั้งหมดจากในระบบลงคะแนนและแสดงผลการนับคะแนนใน E-meeting.

*** กรณีที่วาระได้ถูกปิดวาระไปแล้ว ผู้เข้าร่วมประชุม จะไม่สามารถลงคะแนนหรือเปลี่ยนคะแนนได้

หมายเหตุ

**กรณีที่ท่านผู้เข้าร่วมประชุมไม่สามารถร่วมประชุมจนจบการประชุม
ประสงค์จะลงคะแนนล่วงหน้าสำหรับวาระที่เหลืออยู่**

**ท่านสามารถลงคะแนนล่วงหน้า เมื่อลงคะแนนเสร็จสิ้นแล้ว
ให้ทำการปิดหน้าต่างของ WEB BROWSER ได้ทันที**

****ห้ามกด Logout การ Logout ระบบจะถือว่า
ท่านต้องการนำหุ้นออกจากการประชุมทันที และจะไม่ับ
การลงคะแนนเสียงล่วงหน้าในวาระที่ยังไม่ปิดการนับคะแนน**



ห้ามกด

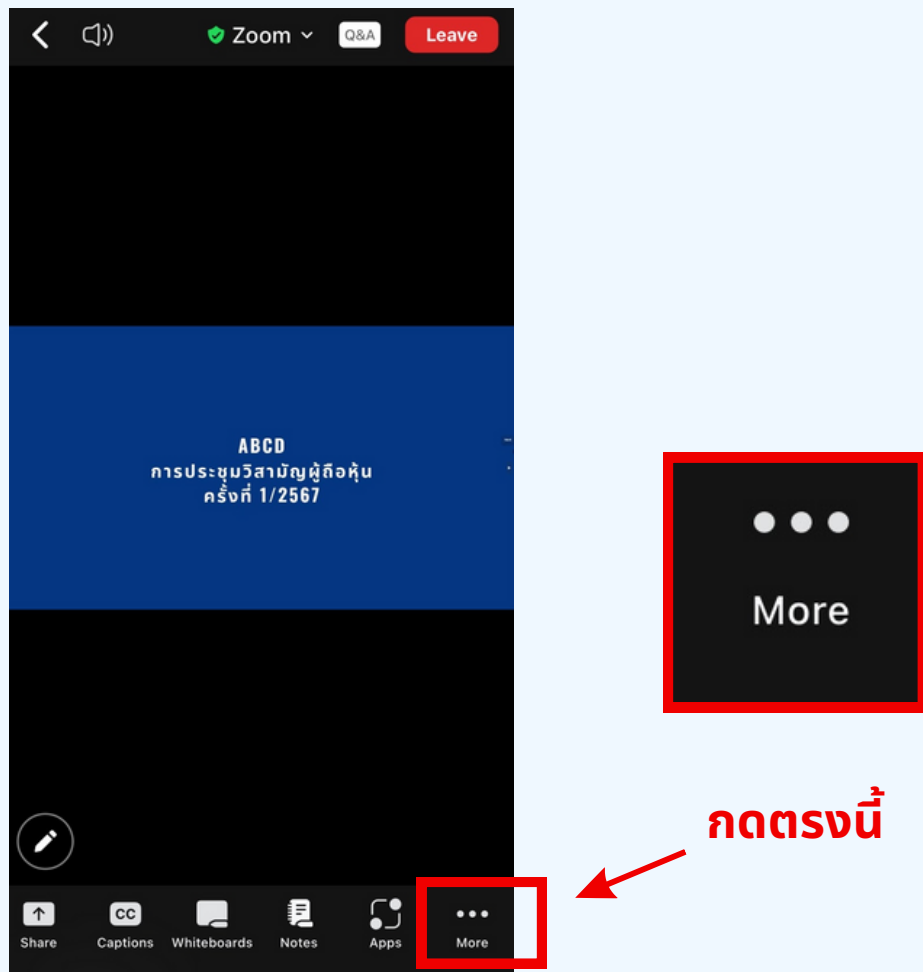


2

1

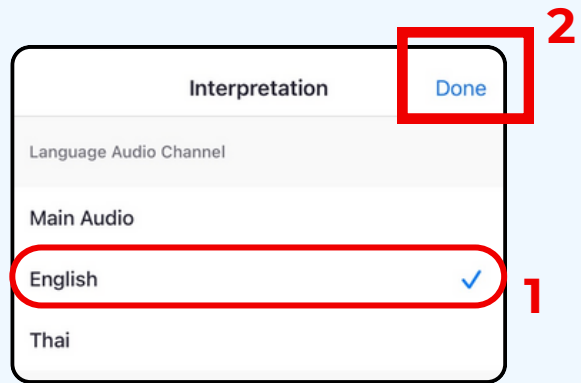
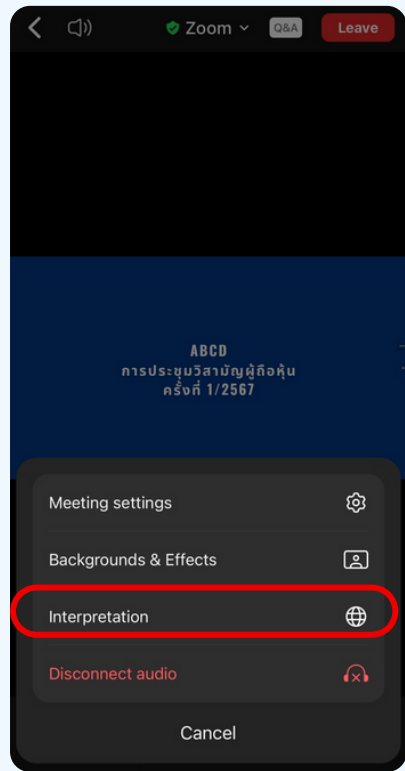
กรณีที่มีการใช้ล่ามนั้น ผู้ถือหุ้้นต้องทำการเลือกเสียงที่ต้องการจะได้ยิน สามารถทำได้ดังนี้

ขั้นตอนที่ 1 ในหน้า Zoom ของผู้ถือหุ้้นจะปรากฏหน้าต่างตามภาพด้านล่าง ให้กดไปที่ปุ่ม More



ขั้นตอนที่ 2 เมื่อกดไปที่ปุ่ม More จะแสดงดังรูปด้านล่างให้ผู้ถือหุ้่นทำการคลิกไปที่ปุ่ม Interpretation และทำการคลิกเลือกภาษาที่ต้องการจะฟังจากนั้นกด Done

กดตรงนี้



***หากผู้ถือหุ้่นต้องการกลับไปฟังเสียงห้องหลัก ให้ทำการกดที่ Main Audio

1

